



ที่ ศธ ๐๔๐๐๒/ว๑๖๗๔

สำนักงานคณะกรรมการการศึกษาขั้นพื้นฐาน
กระทรวงศึกษาธิการ กทม. ๑๐๓๐๐

๑๙ เมษายน ๒๕๖๒

เรื่อง ผลการใช้จ่ายเงินงบประมาณรายจ่ายประจำปีงบประมาณ พ.ศ. ๒๕๖๒ ณ สิ้นไตรมาสที่ ๒

เรียน ผู้อำนวยการสำนักงานเขตพื้นที่การศึกษาประถมศึกษา/มัธยมศึกษา/ศูนย์การศึกษาพิเศษ/
โรงเรียนที่เป็นหน่วยเบิกจ่ายทุกแห่ง

อ้างถึง หนังสือสำนักงานคณะกรรมการการศึกษาขั้นพื้นฐาน ด่วนที่สุด ที่ ศธ ๐๔๐๐๒/ว ๕๙๓๖ ลงวันที่ ๒๖ ธันวาคม ๒๕๖๑

ตามหนังสือที่อ้างถึงสำนักงานคณะกรรมการการศึกษาขั้นพื้นฐาน ได้แจ้งมาตรการภาครัฐประจำปี พ.ศ. ๒๕๖๒ ให้ทุกหน่วยเบิกจ่าย ได้รับทราบและถือปฏิบัติ เพื่อให้ทุกหน่วยเบิกจ่ายได้เร่งรัดดำเนินการให้บรรลุตามเป้าหมายภายในระยะเวลาที่กำหนดและมติคณะรัฐมนตรี เมื่อวันที่ ๑๓ ธันวาคม ๒๕๖๑ ซึ่งกำหนดเป้าหมายการเบิกจ่ายงบประมาณรายจ่ายประจำปี ๒๕๖๒ ในไตรมาสที่ ๒ ภาพรวมทุกงบรายจ่าย ร้อยละ ๕๔ รายจ่ายประจำ ร้อยละ ๕๗ และรายจ่ายลงทุน ร้อยละ ๔๕ ความแจ้งแล้วนั้น

สำนักงานคณะกรรมการการศึกษาขั้นพื้นฐาน จึงขอส่งสรุปผลการใช้จ่ายเงินงบประมาณรายจ่ายประจำปีงบประมาณ พ.ศ. ๒๕๖๒ ณ สิ้นไตรมาสที่ ๒ โดยสามารถดาวน์โหลดรายละเอียดทั้งหมดได้ที่ เว็บไซต์สำนักการคลังและสินทรัพย์ <https://www.finance-obec.net/home>

ดังนั้นสำนักงานคณะกรรมการการศึกษาขั้นพื้นฐาน ขอให้ผู้บริหารหน่วยงานได้ศึกษาเปรียบเทียบผลการดำเนินงานและตระหนักถึงความสำคัญของการใช้จ่ายเงินงบประมาณให้เป็นไปตามเป้าหมายมติคณะรัฐมนตรี โดยเร่งรัดการใช้จ่ายงบประมาณที่ได้รับจัดสรร ให้มีผลการใช้จ่ายเป็นไปตามเป้าหมายซึ่งสำนักงานคณะกรรมการการศึกษาขั้นพื้นฐานจะติดตามผลเป็นระยะ หากหน่วยงานใดยังมีผลการเบิกจ่ายอยู่ในลำดับต่ำสุด จะต้องเตรียมชี้แจงปัญหาอุปสรรคให้ทราบด้วย

จึงเรียนมาเพื่อทราบและถือปฏิบัติโดยเคร่งครัดต่อไป

ขอแสดงความนับถือ

(นายบุญรักษ์ ยอดเพชร)
เลขาธิการคณะกรรมการการศึกษาขั้นพื้นฐาน

สำนักการคลังและสินทรัพย์

โทร. ๐ ๒๒๘๘ ๕๖๒๘

โทรสาร ๐ ๒๖๒๘ ๕๑๑๓

ด่วนที่สุด

ที่ ศธ ๐๔๐๐๒/ว ๕๙๓๖



สำนักงานคณะกรรมการการศึกษาขั้นพื้นฐาน
กระทรวงศึกษาธิการ กทม. ๑๐๓๐๐

๒๖ ธันวาคม ๒๕๖๑

เรื่อง เป้าหมายการใช้จ่ายงบประมาณ ปีงบประมาณ พ.ศ. ๒๕๖๒

เรียน ผู้อำนวยการสำนักงานเขตพื้นที่การศึกษาประถมศึกษา / มัธยมศึกษา / ศูนย์การศึกษาพิเศษ /
โรงเรียนที่เป็นหน่วยเบิกจ่าย ทุกแห่ง

สิ่งที่ส่งมาด้วย สำเนาหนังสือสำนักเลขาธิการคณะรัฐมนตรี ด่วนที่สุด ที่ นร ๐๕๐๕/ว ๕๙๐
ลงวันที่ ๑๘ ธันวาคม ๒๕๖๑

ด้วยสำนักงบประมาณได้กำหนดเป้าหมายการใช้จ่ายงบประมาณปีงบประมาณ พ.ศ. ๒๕๖๒
ตามมาตรการด้านการงบประมาณเพื่อการขับเคลื่อนยุทธศาสตร์ชาติและแผนแม่บท โดยได้เสนอคณะรัฐมนตรี
พิจารณา และคณะรัฐมนตรีมีมติเห็นชอบเมื่อวันที่ ๑๓ ธันวาคม ๒๕๖๑ ให้ทุกส่วนราชการถือปฏิบัติ รายละเอียด
ปรากฏตามหนังสือสำนักเลขาธิการคณะรัฐมนตรี ด่วนที่สุด ที่ นร ๐๕๐๕/ว ๕๙๐ ลงวันที่ ๑๘ ธันวาคม ๒๕๖๑

สำนักงานคณะกรรมการการศึกษาขั้นพื้นฐานขอแจ้งว่า มาตรการดังกล่าวกำหนดเป้าหมาย
การใช้จ่ายงบประมาณปีงบประมาณ พ.ศ. ๒๕๖๒ เป็นรายไตรมาส (ไม่รวมงบกลาง) ดังนี้

งบรายจ่าย	ไตรมาสที่ ๑ (ร้อยละ)	ไตรมาสที่ ๒ (สะสมร้อยละ)	ไตรมาสที่ ๓ (สะสมร้อยละ)	ไตรมาสที่ ๔ (สะสมร้อยละ)
ภาพรวม (ทุกงบ)	๓๒	๕๕ ✓	๗๗	๑๐๐
รายจ่ายลงทุน	๒๐	๔๕ ✓	๖๕	๑๐๐
รายจ่ายประจำ	๓๖	๕๗ ✓	๘๐	๑๐๐

ส่วนราชการที่ไม่สามารถเบิกจ่ายหรือก่อนนี้ผูกพันได้ตามเป้าหมายและหรือแผนการปฏิบัติงานและแผนการ
ใช้จ่ายงบประมาณประจำปีงบประมาณ พ.ศ. ๒๕๖๒ ที่กำหนดไว้ สำนักงบประมาณจะนำมาเป็นข้อมูล
ประกอบการพิจารณาจัดสรรงบประมาณรายจ่ายประจำปีงบประมาณ พ.ศ. ๒๕๖๓ ต่อไป สำนักงาน
คณะกรรมการการศึกษาขั้นพื้นฐาน จึงขอให้ทุกหน่วยเบิกจ่ายถือปฏิบัติตามมาตรการดังกล่าวโดยเคร่งครัด

จึงเรียนมาเพื่อทราบและถือปฏิบัติต่อไป

ขอแสดงความนับถือ

(นายสนิท แย้มเกษร)

ผู้อำนวยการคณะกรรมการการศึกษาขั้นพื้นฐาน ปฏิบัติราชการแทน
เลขาธิการคณะกรรมการการศึกษาขั้นพื้นฐาน

สำนักการคลังและสินทรัพย์

โทร. ๐ ๒๒๘๘ ๕๖๒๖, ๐ ๒๒๘๘ ๕๖๒๘

โทรสาร ๐ ๒๒๘๘ ๕๖๒๖

สำเนา

ด่วนที่สุด

ที่ นร ๐๕๐๕/ว ๕๖๑

สำนักเลขาธิการคณะรัฐมนตรี

ทำเนียบรัฐบาล กทม. ๑๐๓๐๐

๑๗ ธันวาคม ๒๕๖๑

เรื่อง มาตรการด้านการงบประมาณเพื่อการขับเคลื่อนยุทธศาสตร์ชาติและแผนแม่บท

กราบเรียน/เรียน รอง-นรม., รัฐ-นร., กระทรวง, กรม, เลขา-คสช.

อ้างถึง หนังสือสำนักเลขาธิการคณะรัฐมนตรี ด่วนที่สุด ที่ นร ๐๕๐๕/ว ๕๖๑ ลงวันที่ ๓๑ สิงหาคม ๒๕๖๑

สิ่งที่ส่งมาด้วย สำเนาหนังสือสำนักงบประมาณ ด่วนที่สุด ที่ นร ๐๗๐๒/๑๙๐ ลงวันที่ ๑๒ ธันวาคม ๒๕๖๑

ตามที่ได้อันยัน/แจ้งมติคณะรัฐมนตรี (๒๘ สิงหาคม ๒๕๖๑) เกี่ยวกับเรื่อง ความสอดคล้องของแผนงาน/โครงการที่ได้รับจัดสรรงบประมาณในปีงบประมาณ พ.ศ. ๒๕๖๒ กับแผนแม่บทและแผนปฏิบัติการของหน่วยงานตามยุทธศาสตร์ชาติระยะ ๒๐ ปี มาเพื่อทราบ ความละเอียดแจ้งแล้ว นั้น

สำนักงานงบประมาณได้เสนอเรื่อง มาตรการด้านการงบประมาณเพื่อการขับเคลื่อนยุทธศาสตร์ชาติและแผนแม่บท ไปเพื่อดำเนินการ ความละเอียดปรากฏตามสำเนาหนังสือที่ส่งมาด้วยนี้

คณะรัฐมนตรีได้ประชุมปรึกษาเมื่อวันที่ ๑๓ ธันวาคม ๒๕๖๑ ลงมติว่า

- เห็นชอบตามที่สำนักงานงบประมาณเสนอ
- ให้สำนักงานงบประมาณได้รับยกเว้นการปฏิบัติตามมติคณะรัฐมนตรีเมื่อวันที่ ๒๔ พฤศจิกายน ๒๕๕๘ (เรื่อง การเสนอเรื่องเร่งด่วนต่อคณะรัฐมนตรี) ในการเสนอเรื่องนี้

จึงกราบเรียนมาเพื่อโปรดทราบ/จึงเรียนยืนยันมา/จึงเรียนยืนยันมาและถือปฏิบัติต่อไป/จึงเรียนมาเพื่อโปรดทราบ/จึงเรียนมาเพื่อโปรดทราบและถือปฏิบัติต่อไป

ขอแสดงความนับถือ (อย่างยิ่ง)

ธีระพงษ์ วงศ์ศิวัชวิลาส

(นายธีระพงษ์ วงศ์ศิวัชวิลาส)

เลขาธิการคณะรัฐมนตรี

กองพัฒนายุทธศาสตร์และติดตามนโยบายพิเศษ

โทร. ๐ ๒๒๘๐ ๙๐๐๐ ต่อ ๑๖๕๒ (ณัฐินี) ๑๕๒๒ (เฉลิมขวัญ)

โทรสาร ๐ ๒๒๘๐ ๑๔๔๖ www.soc.go.th

ไปรษณีย์อิเล็กทรอนิกส์ spt55@soc.go.th

หมายเหตุ	ข้าราชการสูงสุด	:	จึงกราบเรียนมาเพื่อโปรดทราบ
	รอง-นรม., รัฐ-นร.	:	จึงเรียนยืนยันมา
	กระทรวง	:	จึงเรียนยืนยันมาและถือปฏิบัติต่อไป
	องค์กรอิสระ, คสช.	:	จึงเรียนมาเพื่อโปรดทราบ
	กรม	:	จึงเรียนมาเพื่อโปรดทราบและถือปฏิบัติต่อไป

ด่วนที่สุด

ที่ นร ๐๗๐๒/๑๙๐



สำนักงานประมาณ

ถนนพระรามที่ ๖ กรุงเทพฯ ๑๐๕๐๐

๑๒ ธันวาคม ๒๕๖๑

เรื่อง มาตรการด้านการงบประมาณเพื่อการขับเคลื่อนยุทธศาสตร์ชาติและแผนแม่บท

เรียน เลขาธิการคณะรัฐมนตรี

สิ่งที่ส่งมาด้วย สำเนาหนังสือสำนักงานประมาณ ด่วนที่สุด ที่ นร ๐๗๐๒/๑๙๐

ลงวันที่ ๑๑ ธันวาคม ๒๕๖๑

ด้วยนายกรัฐมนตรีได้เห็นชอบมาตรการด้านการงบประมาณเพื่อการขับเคลื่อนยุทธศาสตร์ชาติและแผนแม่บท และอนุมัติให้สำนักงานประมาณนำเสนอต่อคณะรัฐมนตรีเพื่อพิจารณาให้ความเห็นชอบต่อไป รายละเอียดปรากฏตามสิ่งที่ส่งมาด้วย

สำนักงานประมาณจึงขอส่งเรื่องดังกล่าวมาเพื่อโปรดนำเสนอคณะรัฐมนตรีต่อไป

จึงเรียนมาเพื่อโปรดดำเนินการ จะขอบคุณยิ่ง

ขอแสดงความนับถือ

(นายเดชาภิชฌน์ ณ สงขลา)

ผู้อำนวยการสำนักงานประมาณ

กองกฎหมายและระเบียบ

โทร. ๐ ๒๒๖๕ ๓๐๕๑

โทรสาร ๐ ๒๒๗๓ ๔๔๓๖

ไปรษณีย์อิเล็กทรอนิกส์ akasit@bb.go.th

สำเนาถูกต้อง

๕ ๙

(นางสาวเฉลิมขวัญ ทองจันทร์)

นักวิเคราะห์นโยบายและแผนชำนาญการพิเศษ

(๒๕๖๑-๑๒-๑๒)



ด่วนที่สุด

บันทึกข้อความ

ส่วนราชการ สำนักงานประมาณ สำนักนายกรัฐมนตรี โทร ๐ ๒๒๖๕ ๑๐๕๑

ที่ นร ๐๗๐๒/๑๕๑

วันที่ ๑๑ ธันวาคม ๒๕๖๑

เรื่อง มาตรการด้านการงบประมาณเพื่อการขับเคลื่อนยุทธศาสตร์ชาติและแผนแม่บท

กราบเรียน นายกรัฐมนตรี

๑. สรุปความเป็นมา

คณะรัฐมนตรีได้มีมติเมื่อวันที่ ๒๘ สิงหาคม ๒๕๖๑ มอบหมายให้ทุกส่วนราชการและหน่วยงานของรัฐ ดำเนินการตรวจสอบว่า แผนงาน /โครงการต่าง ๆ ที่ได้รับจัดสรรงบประมาณมีความสอดคล้องกับแผนแม่บทภายใต้ยุทธศาสตร์ชาติ และแผนปฏิบัติราชการกระทรวงหรือไม่ เป็นระยะ ๆ และคู่ขนานตามปฏิทินการจัดทำแผนแม่บท และให้รายงานรัฐมนตรีเจ้าสังกัดและสำนักงานประมาณทราบ เพื่อจะได้้นำข้อมูลไปประกอบการพิจารณากำหนดมาตรการด้านการงบประมาณที่เกี่ยวข้องและสอดคล้องกับการขับเคลื่อนยุทธศาสตร์ชาติ และแผนแม่บทด้านต่าง ๆ

๒. การดำเนินการของสำนักงานประมาณ

ในช่วงต้นปีงบประมาณสำนักงานประมาณได้กำหนดหลักเกณฑ์ในการจัดทำแผนการปฏิบัติงานและแผนการใช้จ่ายงบประมาณ ประจำปีงบประมาณ พ.ศ. ๒๕๖๒ โดยให้ส่วนราชการ รัฐวิสาหกิจ และหน่วยงานอื่น ตรวจสอบความสอดคล้องกับแผนยุทธศาสตร์ชาติ และแผนปฏิบัติราชการกระทรวงโดยให้กำหนดเป้าหมายการใช้จ่ายในไตรมาสที่ ๑ และที่ ๒ เป็นสัดส่วนไม่น้อยกว่าแผนของปีงบประมาณ พ.ศ. ๒๕๖๑ หรือรวมกันไม่น้อยกว่าร้อยละ ๕๐ ของวงเงินงบประมาณรายจ่ายประจำปีงบประมาณ พ.ศ. ๒๕๖๒ ซึ่งสำนักงานประมาณได้จัดสรรงบประมาณงวดที่ ๑ ให้ส่วนราชการ รัฐวิสาหกิจ และหน่วยงานอื่น ไม่เกินร้อยละ ๕๐ เพื่อใช้จ่ายและก่อหนี้ผูกพันตามแผนการปฏิบัติงานและแผนการใช้จ่ายงบประมาณ สำหรับงบประมาณรายจ่ายส่วนที่เหลือจะจัดสรรให้เมื่อหน่วยรับงบประมาณตรวจสอบและทบทวนความสอดคล้องกับยุทธศาสตร์ชาติระยะ ๒๐ ปี แผนแม่บทภายใต้ยุทธศาสตร์ชาติแล้ว

๓. ข้อเสนอ

เนื่องจากคณะกรรมการยุทธศาสตร์ชาติได้มีมติเห็นชอบร่างแผนแม่บทภายใต้ยุทธศาสตร์ ๒๓ ฉบับ และมอบหมายให้สำนักงานคณะกรรมการพัฒนาการเศรษฐกิจและสังคมแห่งชาติ (สศช.) ในฐานะสำนักงานเลขานุการของคณะกรรมการยุทธศาสตร์ชาติและคณะกรรมการจัดทำยุทธศาสตร์ชาติ ดำเนินการปรับร่างแผนแม่บทภายใต้ยุทธศาสตร์ชาติให้มีความสมบูรณ์ ซึ่งคาดว่าจะสามารถนำเสนอต่อคณะกรรมการยุทธศาสตร์ชาติ และคณะรัฐมนตรีพิจารณาได้ภายในเดือนมกราคม ๒๕๖๒ และเมื่อคณะรัฐมนตรีให้ความเห็นชอบแผนแม่บทแล้ว ย่อมมีผลผูกพันหน่วยงานของรัฐที่เกี่ยวข้องที่จะต้องปฏิบัติให้เป็นไปตามแผนแม่บทนั้น ประกอบกับ

/ขณะนี้...

ขณะนี้ใกล้สิ้นระยะเวลาไตรมาสที่ ๑ ของปีงบประมาณ พ.ศ. ๒๕๖๒ แล้ว ดังนั้น เพื่อให้การใช้จ่ายงบประมาณของทุกส่วนราชการและหน่วยงานของรัฐ สามารถเป็นกลไกสนับสนุนการดำเนินงานตามยุทธศาสตร์ชาติ และแผนแม่บทภายใต้ยุทธศาสตร์ชาติ ได้ทันทีเมื่อคณะรัฐมนตรีเห็นชอบแผนแม่บทแล้ว รวมทั้งเพื่อให้การใช้จ่ายภาครัฐเป็นกลไกสนับสนุนการขยายตัวทางเศรษฐกิจของประเทศ จึงเห็นสมควรกำหนดเป้าหมายการใช้จ่ายงบประมาณเป็นรายไตรมาสและมาตรการด้านการงบประมาณเพื่อการขับเคลื่อนยุทธศาสตร์ชาติและแผนแม่บท ดังนี้

๓.๑ เป้าหมายการใช้จ่ายงบประมาณ ปีงบประมาณ พ.ศ. ๒๕๖๒ (ไม่รวมงบกลาง)

ไตรมาสที่ ๑ - ภาพรวม	ร้อยละ ๓๒ ของงบประมาณรายจ่าย
- รายจ่ายลงทุน	ร้อยละ ๒๐ ของงบประมาณรายจ่ายลงทุน
- รายจ่ายประจำ	ร้อยละ ๓๖ ของงบประมาณรายจ่ายประจำ
ไตรมาสที่ ๒ - ภาพรวม	ร้อยละ ๕๔ ของงบประมาณรายจ่าย
- รายจ่ายลงทุน	ร้อยละ ๔๕ ของงบประมาณรายจ่ายลงทุน
- รายจ่ายประจำ	ร้อยละ ๕๗ ของงบประมาณรายจ่ายประจำ
ไตรมาสที่ ๓ - ภาพรวม	ร้อยละ ๗๗ ของงบประมาณรายจ่าย
- รายจ่ายลงทุน	ร้อยละ ๖๕ ของงบประมาณรายจ่ายลงทุน
- รายจ่ายประจำ	ร้อยละ ๘๐ ของงบประมาณรายจ่ายประจำ
ไตรมาสที่ ๔ - ภาพรวม	ร้อยละ ๑๐๐ ของงบประมาณรายจ่าย
- รายจ่ายลงทุน	ร้อยละ ๑๐๐ ของงบประมาณรายจ่ายลงทุน
- รายจ่ายประจำ	ร้อยละ ๑๐๐ ของงบประมาณรายจ่ายประจำ

ทั้งนี้ เป้าหมายการใช้จ่ายงบประมาณในแต่ละไตรมาส เป็นค่าเป้าหมายเฉลี่ยที่พิจารณาจากผลการใช้จ่ายงบประมาณในปีงบประมาณที่ผ่านมา และเป้าหมายตามแผนการปฏิบัติงานและแผนการใช้จ่ายงบประมาณประจำปีงบประมาณ พ.ศ. ๒๕๖๒ ดังนั้น หากหน่วยงานใดสามารถดำเนินการได้ตามแผนที่กำหนดไว้แล้ว แต่ต่ำกว่าเป้าหมายเฉลี่ย ให้ถือว่าได้ดำเนินการบรรลุตามเป้าหมายในไตรมาสนั้นแล้ว สำหรับหน่วยงานที่ไม่สามารถเบิกจ่ายหรือก่อนนี้ผูกพันได้ตามเป้าหมายและหรือแผนที่กำหนดไว้ สำนักงบประมาณจะนำมาเป็นข้อมูลประกอบการพิจารณาจัดสรรงบประมาณรายจ่ายประจำปีงบประมาณ พ.ศ. ๒๕๖๓ ต่อไป

๓.๒ มาตรการด้านการงบประมาณเพื่อการขับเคลื่อนยุทธศาสตร์ชาติและแผนแม่บท

(๑) ให้ส่วนราชการ รัฐวิสาหกิจ และหน่วยงานอื่น พิจารณาแผนงาน โครงการที่ได้รับจัดสรรงบประมาณรายจ่ายประจำปีงบประมาณ พ.ศ. ๒๕๖๒ หากปรากฏว่าแผนงาน โครงการที่ได้รับจัดสรรงบประมาณไว้แล้วมีความสอดคล้องกับแผนแม่บท ขอให้เร่งรัดดำเนินการให้เป็นไปตามแผนการปฏิบัติงานและแผนการใช้จ่ายงบประมาณต่อไป

กรณี que พิจารณาแล้วปรากฏว่ามีแผนงาน โครงการ ที่ปรากฏในแผนแม่บทและมี ความจำเป็นต้องเร่งรัดดำเนินการภายในปีงบประมาณ พ.ศ. ๒๕๖๒ แต่ไม่ได้รับการจัดสรรงบประมาณรายจ่าย ประจำปีงบประมาณ พ.ศ. ๒๕๖๒ ขอให้พิจารณาปรับแผนการปฏิบัติงานและแผนการใช้จ่ายงบประมาณ ประจำปีงบประมาณ พ.ศ. ๒๕๖๒ โดยโอนเปลี่ยนแปลงจากรายการที่มีลำดับความสำคัญน้อยกว่าและไม่อยู่ใน แผนแม่บทภายในแผนงานเดียวกันไปดำเนินการตามแผนแม่บทต่อไป

(๒) ให้ส่วนราชการ รัฐวิสาหกิจ และหน่วยงานอื่น พิจารณาทบทวนรายการ งบประมาณที่ได้รับอนุมัติให้กันไว้เบิกเหลื่อมปีโดยยังไม่ได้ก่อหนี้ผูกพัน และงบประมาณรายการดังกล่าวถูกพับไป เมื่อพระราชบัญญัติวิธีการงบประมาณ พ.ศ. ๒๕๖๑ ประกาศใช้บังคับ ตามที่กระทรวงการคลังได้แจ้งให้ทราบแล้ว ตามหนังสือกระทรวงการคลัง ส่วนที่สุด ที่ กค ๐๔๐๒.๕ / ว ๑๒๔ ลงวันที่ ๑๕ พฤศจิกายน ๒๕๖๑ หากยังมี ความจำเป็นต้องดำเนินการต่อไป และมีความพร้อมที่จะใช้จ่ายหรือก่อหนี้ผูกพันได้ทันภายในไตรมาสที่ ๒ ของปีงบประมาณ พ.ศ. ๒๕๖๒ ขอให้พิจารณาปรับแผนการปฏิบัติงานและแผนการใช้จ่ายงบประมาณประจำปี งบประมาณ พ.ศ. ๒๕๖๒ โดยโอนเปลี่ยนแปลงรายการที่มีลำดับความสำคัญน้อยกว่าและไม่อยู่ในแผนแม่บท ภายในแผนงานเดียวกันไปดำเนินการ

การโอนเปลี่ยนแปลงรายการงบประมาณรายจ่ายประจำปีงบประมาณ พ.ศ. ๒๕๖๒ เพื่อไปดำเนินการรายการที่ได้รับอนุมัติให้กันไว้เบิกเหลื่อมปีโดยยังไม่ได้ก่อหนี้ผูกพัน และงบประมาณถูกพับไป ดังกล่าวข้างต้น ให้ดำเนินการได้เฉพาะกรณีที่มีวัตถุประสงค์ของแผนงานที่งบประมาณถูกพับไป และวัตถุประสงค์ ของแผนงานในปีงบประมาณ พ.ศ. ๒๕๖๒ มีความสอดคล้องกัน

(๓) สำนักงบประมาณจะจัดสรรงบประมาณรายจ่ายประจำปีงบประมาณ พ.ศ. ๒๕๖๒ ส่วนที่เหลือภายในเดือนธันวาคม ๒๕๖๑ เพื่อให้ส่วนราชการ รัฐวิสาหกิจ และหน่วยงานอื่น นำไปใช้จ่ายและ ก่อหนี้ผูกพันตามแผนการปฏิบัติงานและแผนการใช้จ่ายงบประมาณ หรือนำไปดำเนินการตามที่กำหนด ในข้อ (๑) และ (๒)


ทั้งนี้ ให้ส่วนราชการ รัฐวิสาหกิจ และหน่วยงานอื่นของรัฐ รวบรวมรายการที่ต้อง ดำเนินการโอนเปลี่ยนแปลงงบประมาณ ตาม (๑) และ (๒) รายงานต่อรองนายกรัฐมนตรีที่กำกับดูแลแผนงาน บูรณาการ หรือรัฐมนตรีเจ้าสังกัด หรือรัฐมนตรีที่กำกับดูแลแล้วแต่กรณี และแจ้งให้สำนักงบประมาณทราบ และขอให้เร่งรัดดำเนินการโอนเปลี่ยนแปลงงบประมาณให้เสร็จสิ้นโดยเร็ว โดยถือปฏิบัติตามระเบียบว่าด้วย การบริหารงบประมาณที่เกี่ยวข้องในแต่ละกรณี

สำนักงบประมาณจะติดตามและประเมินผลการดำเนินงานตามแผนการปฏิบัติงาน และแผนการใช้จ่ายงบประมาณรายจ่ายประจำปีงบประมาณ พ.ศ. ๒๕๖๒ รวมทั้งที่ส่วนราชการ รัฐวิสาหกิจ และหน่วยงานอื่น ได้ดำเนินการตามมาตรการนี้ ตามนัยพระราชบัญญัติวิธีการงบประมาณ พ.ศ. ๒๕๖๑ ต่อไป

(๔) เพื่อให้การใช้จ่ายงบประมาณสำหรับรายการก่อสร้างที่ผูกพันข้ามปีงบประมาณ
รายการใหม่ในปีงบประมาณ พ.ศ. ๒๕๖๒ เป็นไปด้วยความรวดเร็วและมีประสิทธิภาพ สามารถดำเนินการก่อสร้าง
ผูกพันได้ตามแผนการปฏิบัติงานและแผนการใช้จ่ายงบประมาณ สอดคล้องกับเป้าหมายการใช้จ่ายงบประมาณ
รายจ่ายประจำปีงบประมาณ พ.ศ. ๒๕๖๒ และสนับสนุนการขับเคลื่อนแผนแม่บทตามยุทธศาสตร์ชาติ เมื่อส่วนราชการ
และรัฐวิสาหกิจได้พิจารณาความสอดคล้องกับแผนแม่บทแล้ว กรณีรายการที่ก่อสร้างที่ผูกพันข้ามปีงบประมาณเป็น
รายการครุภัณฑ์ ที่ดินหรือสิ่งก่อสร้าง ให้ส่วนราชการ รัฐวิสาหกิจ และหน่วยงานอื่นของรัฐ ที่ได้รับผลการจัดซื้อจัดจ้าง
แล้ว เสนองผลการจัดซื้อจัดจ้างให้สำนักงานงบประมาณเพื่อพิจารณาความเหมาะสมของราคา เมื่อได้รับความเห็นชอบ
ความเหมาะสมของราคาจากสำนักงานงบประมาณแล้วให้เร่งดำเนินการทำสัญญาก่อสร้างที่ผูกพันต่อไป


สำหรับกรณีที่ยังไม่ทราบผลการจัดซื้อจัดจ้าง ให้ส่วนราชการ รัฐวิสาหกิจ และ
หน่วยงานอื่น ส่งรายละเอียดคุณลักษณะเฉพาะของครุภัณฑ์หรือแบบรูปรายการสิ่งก่อสร้าง รวมทั้งราคากลางและ
รายละเอียดประกอบ ให้สำนักงานงบประมาณพิจารณาความเหมาะสมของราคาควบคู่ไปกับการดำเนินกระบวนการ
จัดซื้อจัดจ้าง และเมื่อได้ผลการจัดซื้อจัดจ้างแล้วหากไม่เกินวงเงินที่สำนักงานงบประมาณให้ความเห็นชอบ ให้แจ้ง
สำนักงานงบประมาณทราบและดำเนินการทำสัญญาก่อสร้างที่ผูกพันต่อไปได้

จึงกราบเรียนมาเพื่อโปรดพิจารณา หากเห็นชอบขอได้โปรดอนุมัติให้นำเสนอคณะรัฐมนตรี
เพื่อพิจารณาให้ความเห็นชอบต่อไป




(นายเตชา วัฒน)
 (นายเตชา วัฒน ณ สงขลา)

ผู้อำนวยการสำนักงานงบประมาณ



พลเอก




(ประยุทธ์ จันทร์โอชา)

นายกรัฐมนตรี

๑๑ ๖๕๖๑


พลเอก



(วิลาศ อรุณศรี)

ถน.

๑๑ ๖๕๖๑



สรุปผลการเบิกจ่ายงบประมาณ ปี 2562
ข้อมูล ณ วันที่ 31 มีนาคม 2562 (ไตรมาสที่ 2)
สำนักงานคณะกรรมการการศึกษาขั้นพื้นฐาน

กลุ่มติดตามและเบิกจ่ายเงินงบประมาณ
สำนักการคลังและสินทรัพย์
โทร. 0 2288 5628

งบดำเนินงาน

สรุปผลการเบิกจ่ายงบประมาณ ปี 2562

งบดำเนินงาน

ข้อมูล ณ วันที่ 31 มีนาคม 2562 (ไตรมาสที่ 2)

เรียงลำดับร้อยละของผลเบิกจ่ายจากมากไปหาน้อย

สำนักงานคณะกรรมการการศึกษาขั้นพื้นฐาน

สรุปผลการเบิกจ่ายงบประมาณ ปี 2562

งบดำเนินงาน

ข้อมูล ณ วันที่ 31 มีนาคม 2562

เรียงลำดับร้อยละของผลเบิกจ่ายจากมากไปหาน้อย

สำนักงานคณะกรรมการการศึกษาขั้นพื้นฐาน

หน่วย : ล้านบาท

ลำดับ	หน่วยงาน	งปม.ที่ได้รับ	ผูกพันสัญญา (PO)	%	ผลการเบิกจ่าย	%	คงเหลือ	%
สำนักงานเขตพื้นที่การศึกษาประถมศึกษา								
1	สพป. มุกดาหาร เขต 1 (มุกดาหาร)	53.73	0.03	0.06	45.21	84.14	8.49	15.80
2	สพป. อุบลราชธานี เขต 2 (อุบลราชธานี)	46.67	-	-	38.38	82.22	8.30	17.78
3	สพป. มหาสารคาม เขต 2 (มหาสารคาม)	52.05	0.07	0.13	41.01	78.79	10.97	21.08
4	สพป. ขอนแก่น เขต 2 (ขอนแก่น)	51.28	0.12	0.22	40.31	78.60	10.86	21.17
5	สพป. อุตรดิตถ์ เขต 1 (อุตรดิตถ์)	64.09	0.03	0.05	50.31	78.50	13.75	21.45
6	สพป. มหาสารคาม เขต 3 (มหาสารคาม)	36.53	-	-	28.60	78.28	7.93	21.72
7	สพป. กรุงเทพมหานคร เขต 1 (กรุงเทพมหานคร)	33.30	0.18	0.53	25.98	78.02	7.14	21.45
8	สพป. นครราชสีมา เขต 7 (นครราชสีมา)	53.21	-	-	41.18	77.38	12.04	22.62
9	สพป. สุรินทร์ เขต 3 (สุรินทร์)	52.51	1.38	2.63	40.33	76.81	10.80	20.56
10	สพป. นครสวรรค์ เขต 3 (นครสวรรค์)	46.97	-	-	35.92	76.48	11.05	23.52
11	สพป. อุบลราชธานี เขต 5 (อุบลราชธานี)	61.73	-	-	47.06	76.23	14.67	23.77
12	สพป. บึงกาฬ เขต 1 (บึงกาฬ)	49.39	2.36	4.78	37.62	76.17	9.41	19.05
13	สพป. อุบลราชธานี เขต 3 (อุบลราชธานี)	47.48	-	-	35.79	75.38	11.69	24.62
14	สพป. นครปฐม เขต 1 (นครปฐม)	41.90	0.06	0.14	31.49	75.16	10.35	24.70
15	สพป. เชียงราย เขต 4 (เชียงราย)	47.12	0.35	0.73	35.35	75.03	11.42	24.24
16	สพป. สกลนคร เขต 2 (สกลนคร)	56.11	-	-	42.08	74.99	14.03	25.01
17	สพป. กาฬสินธุ์ เขต 2 (กาฬสินธุ์)	37.04	-	-	27.63	74.61	9.40	25.39
18	สพป. ตรัง เขต 2 (ตรัง)	32.71	-	-	24.34	74.42	8.37	25.58
19	สพป. ศรีสะเกษ เขต 2 (ศรีสะเกษ)	41.72	-	-	31.03	74.38	10.69	25.62
20	สพป. อำนาจเจริญ เขต 1 (อำนาจเจริญ)	55.29	-	-	41.07	74.28	14.22	25.72
21	สพป.หนองคาย เขต 1 (หนองคาย)	38.99	-	-	28.89	74.10	10.10	25.90
22	สพป. สุรินทร์ เขต 1 (สุรินทร์)	64.25	0.63	0.98	47.60	74.08	16.02	24.94
23	สพป. ชัยภูมิ เขต 1 (ชัยภูมิ)	53.46	0.04	0.08	39.53	73.94	13.89	25.98
24	สพป. ลพบุรี เขต 2 (ลพบุรี)	37.26	1.15	3.09	27.49	73.78	8.62	23.13
25	สพป. ชัยภูมิ เขต 3 (ชัยภูมิ)	45.94	0.58	1.27	33.85	73.68	11.51	25.05
26	สพป. ร้อยเอ็ด เขต 2 (ร้อยเอ็ด)	62.51	0.01	0.01	45.95	73.50	16.56	26.49
27	สพป. นครราชสีมา เขต 4 (นครราชสีมา)	51.38	-	-	37.75	73.47	13.63	26.53
28	สพป. ชุมพร เขต 1 (ชุมพร)	35.32	0.07	0.21	25.84	73.15	9.41	26.64
29	สพป. ภูเก็ต เขต 1 (ภูเก็ต)	22.43	0.06	0.27	16.36	72.94	6.01	26.79
30	สพป. ตราด เขต 1 (ตราด)	32.36	0.42	1.30	23.56	72.83	8.37	25.88
31	สพป. ปทุมธานี เขต 1 (ปทุมธานี)	34.88	0.22	0.63	25.39	72.78	9.27	26.59
32	สพป. นครราชสีมา เขต 1 (นครราชสีมา)	43.20	-	-	31.44	72.78	11.76	27.22
33	สพป. ขอนแก่น เขต 3 (ขอนแก่น)	49.39	0.01	0.01	35.91	72.70	13.48	27.28

สำนักงานคณะกรรมการการศึกษาขั้นพื้นฐาน

หน่วย : ล้านบาท

ลำดับ	หน่วยงาน	งปม.ที่ได้รับ	ผูกพันสัญญา (PO)	%	ผลการเบิกจ่าย	%	คงเหลือ	%
34	สพป. มหาสารคาม เขต 1 (มหาสารคาม)	43.67	0.07	0.17	31.66	72.51	11.93	27.33
35	สพป. นนทบุรี เขต 1 (นนทบุรี)	18.22	0.22	1.18	13.20	72.48	4.80	26.33
36	สพป. สมุทรปราการ เขต 1 (สมุทรปราการ)	33.97	0.21	0.62	24.61	72.44	9.15	26.94
37	สพป. ยโสธร เขต 2 (ยโสธร)	38.68	0.02	0.05	27.94	72.21	10.73	27.74
38	สพป. พระนครศรีอยุธยา เขต 2 (พระนครศรีอยุธยา)	37.62	-	-	27.12	72.08	10.50	27.92
39	สพป. ขอนแก่น เขต 1 (ขอนแก่น)	40.10	1.25	3.11	28.90	72.06	9.96	24.83
40	สพป. แม่ฮ่องสอน เขต 2 (แม่ฮ่องสอน)	58.59	2.05	3.50	42.21	72.04	14.33	24.46
41	สพป. แม่ฮ่องสอน เขต 1 (แม่ฮ่องสอน)	41.84	0.16	0.39	30.05	71.81	11.63	27.80
42	สพป. นครพนม เขต 2 (นครพนม)	45.31	-	-	32.51	71.74	12.81	28.26
43	สพป. พัทลุง เขต 2 (พัทลุง)	33.52	0.11	0.32	24.03	71.69	9.38	27.99
44	สพป. หนองบัวลำภู เขต 1 (หนองบัวลำภู)	51.76	0.29	0.56	37.03	71.54	14.44	27.90
45	สพป. ระนอง เขต 1 (ระนอง)	24.61	0.48	1.94	17.59	71.45	6.55	26.61
46	สพป. นครราชสีมา เขต 5 (นครราชสีมา)	51.36	-	-	36.67	71.40	14.69	28.60
47	สพป. สกลนคร เขต 3 (สกลนคร)	43.15	0.39	0.91	30.76	71.29	12.00	27.80
48	สพป. กาฬสินธุ์ เขต 3 (กาฬสินธุ์)	45.17	0.23	0.51	32.20	71.28	12.74	28.21
49	สพป. กาฬสินธุ์ เขต 1 (กาฬสินธุ์)	40.60	0.78	1.93	28.82	70.99	10.99	27.08
50	สพป. ชัยภูมิ เขต 2 (ชัยภูมิ)	48.72	0.17	0.35	34.58	70.97	13.97	28.68
51	สพป. จันทบุรี เขต 2 (จันทบุรี)	30.87	0.42	1.37	21.89	70.91	8.56	27.72
52	สพป. ชลบุรี เขต 2 (ชลบุรี)	27.96	0.26	0.91	19.81	70.83	7.90	28.25
53	สพป. สุรินทร์ เขต 2 (สุรินทร์)	50.22	0.07	0.15	35.57	70.83	14.58	29.02
54	สพป. กาญจนบุรี เขต 2 (กาญจนบุรี)	26.87	-	-	19.02	70.80	7.85	29.20
55	สพป. สระแก้ว เขต 2 (สระแก้ว)	33.45	0.42	1.24	23.61	70.60	9.42	28.16
56	สพป. ตาก เขต 2 (ตาก)	62.67	1.04	1.66	44.23	70.57	17.40	27.77
57	สพป. นครสวรรค์ เขต 2 (นครสวรรค์)	36.68	-	-	25.86	70.50	10.82	29.50
58	สพป. นครสวรรค์ เขต 1 (นครสวรรค์)	40.93	-	-	28.86	70.50	12.07	29.50
59	สพป. นุรีรัมย์ เขต 1 (บุรีรัมย์)	57.60	1.27	2.21	40.57	70.43	15.76	27.35
60	สพป. อุบลราชธานี เขต 4 (อุบลราชธานี)	35.89	-	-	25.25	70.37	10.63	29.63
61	สพป. นครราชสีมา เขต 2 (นครราชสีมา)	43.76	0.00	-	30.79	70.35	12.97	29.64
62	สพป. ร้อยเอ็ด เขต 1 (ร้อยเอ็ด)	45.68	-	-	32.10	70.28	13.57	29.72
63	สพป. เลย เขต 3 (เลย)	29.92	-	-	21.02	70.27	8.89	29.73
64	สพป. ชลบุรี เขต 1 (ชลบุรี)	29.35	0.53	1.82	20.62	70.25	8.20	27.93
65	สพป. เชียงราย เขต 2 (เชียงราย)	48.30	-	-	33.93	70.23	14.38	29.77
66	สพป. อุตรดิตถ์ เขต 3 (อุตรดิตถ์)	51.21	0.64	1.25	35.94	70.18	14.63	28.57
67	สพป. บึงกาฬ เขต 3 (บึงกาฬ)	60.19	-	-	42.13	69.99	18.06	30.01
68	สพป. ศรีสะเกษ เขต 3 (ศรีสะเกษ)	52.42	0.07	0.13	36.64	69.91	15.70	29.96
69	สพป. นครปฐม เขต 2 (นครปฐม)	36.87	0.19	0.51	25.75	69.85	10.92	29.63
70	สพป. นครราชสีมา เขต 6 (นครราชสีมา)	39.99	-	-	27.92	69.81	12.07	30.19
71	สพป. สุราษฎร์ธานี เขต 2 (สุราษฎร์ธานี)	51.91	0.08	0.14	36.20	69.75	15.63	30.11
72	สพป. อ่างทอง เขต 1 (อ่างทอง)	34.39	-	-	23.98	69.74	10.40	30.26

สำนักงานคณะกรรมการการศึกษาขั้นพื้นฐาน

หน่วย : ล้านบาท

ลำดับ	หน่วยงาน	งปม.ที่ได้รับ	ผูกพันสัญญา (PO)	%	ผลการเบิกจ่าย	%	คงเหลือ	%
73	สพป. ขอนแก่น เขต 4 (ขอนแก่น)	43.46	0.01	0.01	30.28	69.68	13.17	30.31
74	สพป. ตาก เขต 1 (ตาก)	33.62	0.01	0.02	23.42	69.65	10.20	30.33
75	สพป. บุรีรัมย์ เขต 3 (บุรีรัมย์)	55.61	0.09	0.17	38.73	69.64	16.79	30.19
76	สพป. บุรีรัมย์ เขต 2 (บุรีรัมย์)	55.89	0.48	0.87	38.88	69.58	16.52	29.56
77	สพป. บัณฑิตานี เขต 2 (บัณฑิตานี)	83.34	-	-	57.98	69.57	25.36	30.43
78	สพป. บุรีรัมย์ เขต 4 (บุรีรัมย์)	49.28	-	-	34.24	69.49	15.03	30.51
79	สพป. สุโขทัย เขต 1 (สุโขทัย)	37.64	0.02	0.05	26.13	69.42	11.49	30.53
80	สพป. ร้อยเอ็ด เขต 3 (ร้อยเอ็ด)	43.55	-	-	30.23	69.42	13.32	30.58
81	สพป. พิษณุโลก เขต 3 (พิษณุโลก)	41.65	0.06	0.14	28.90	69.39	12.69	30.47
82	สพป. ยโสธร เขต 1 (ยโสธร)	39.80	-	-	27.61	69.36	12.20	30.64
83	สพป. สุโขทัย เขต 2 (สุโขทัย)	40.16	0.31	0.76	27.85	69.34	12.01	29.89
84	สพป. สุพรรณบุรี เขต 3 (สุพรรณบุรี)	31.95	-	-	22.12	69.23	9.83	30.77
85	สพป. ระยอง เขต 1 (ระยอง)	32.08	-	-	22.21	69.22	9.87	30.78
86	สพป. ชุมพร เขต 2 (ชุมพร)	33.24	0.43	1.30	22.97	69.13	9.83	29.58
87	สพป. สกลนคร เขต 1 (สกลนคร)	51.85	0.02	0.04	35.81	69.06	16.02	30.90
88	สพป. พระนครศรีอยุธยา เขต 1 (พระนครศรีอยุธยา)	47.08	0.38	0.80	32.51	69.05	14.19	30.14
89	สพป. อุตรดิตถ์ เขต 4 (อุตรดิตถ์)	41.32	0.89	2.16	28.52	69.02	11.91	28.82
90	สพป. เชียงราย เขต 1 (เชียงราย)	40.55	0.02	0.04	27.98	69.00	12.55	30.96
91	สพป. ศรีสะเกษ เขต 4 (ศรีสะเกษ)	59.87	2.21	3.70	41.20	68.82	16.45	27.48
92	สพป. ตรัง เขต 1 (ตรัง)	43.39	-	-	29.84	68.78	13.54	31.22
93	สพป. พะเยา เขต 1 (พะเยา)	37.03	-	-	25.45	68.75	11.57	31.25
94	สพป. กาญจนบุรี เขต 4 (กาญจนบุรี)	29.74	0.02	0.07	20.43	68.69	9.29	31.24
95	สพป. ขอนแก่น เขต 5 (ขอนแก่น)	59.88	-	-	41.11	68.65	18.77	31.35
96	สพป. ชัยนาท เขต 1 (ชัยนาท)	39.03	0.00	0.01	26.77	68.58	12.26	31.41
97	สพป. กระบี่ เขต 1 (กระบี่)	54.30	-	-	37.24	68.57	17.07	31.43
98	สพป. สระบุรี เขต 2 (สระบุรี)	35.54	0.31	0.86	24.33	68.46	10.90	30.68
99	สพป. สระแก้ว เขต 1 (สระแก้ว)	36.75	0.60	1.63	25.14	68.41	11.01	29.95
100	สพป. สิงห์บุรี เขต 1 (สิงห์บุรี)	34.90	0.04	0.13	23.87	68.40	10.98	31.47
101	สพป. ประจวบคีรีขันธ์ เขต 1 (ประจวบคีรีขันธ์)	32.16	-	-	21.99	68.36	10.18	31.64
102	สพป. กำแพงเพชร เขต 2 (กำแพงเพชร)	40.59	0.01	0.03	27.69	68.21	12.89	31.75
103	สพป. แพร่ เขต 2 (แพร่)	34.32	0.01	0.02	23.40	68.19	10.91	31.79
104	สพป. นครนายก เขต 1 (นครนายก)	35.67	-	-	24.30	68.14	11.37	31.86
105	สพป. ปทุมธานี เขต 2 (ปทุมธานี)	29.93	0.12	0.40	20.37	68.06	9.44	31.54
106	สพป. หนองบัวลำภู เขต 2 (หนองบัวลำภู)	31.18	0.17	0.53	21.18	67.94	9.83	31.53
107	สพป. พัทลุง เขต 1 (พัทลุง)	34.10	-	-	23.15	67.90	10.95	32.10
108	สพป. เชียงใหม่ เขต 5 (เชียงใหม่)	39.67	0.64	1.62	26.93	67.89	12.10	30.49
109	สพป. พังงา เขต 1 (พังงา)	39.38	0.58	1.48	26.74	67.89	12.06	30.62
110	สพป. พิจิตร เขต 2 (พิจิตร)	35.79	-	-	24.28	67.85	11.51	32.15
111	สพป. จันทบุรี เขต 1 (จันทบุรี)	28.04	-	-	19.02	67.84	9.02	32.16

สำนักงานคณะกรรมการการศึกษาขั้นพื้นฐาน

หน่วย : ล้านบาท

ลำดับ	หน่วยงาน	งปม. ที่ได้รับ	ผูกพันสัญญา (PO)	%	ผลการเบิกจ่าย	%	คงเหลือ	%
112	สพป. น่าน เขต 1 (น่าน)	47.89	0.03	0.06	32.45	67.77	15.41	32.17
113	สพป. สุพรรณบุรี เขต 1 (สุพรรณบุรี)	36.61	-	-	24.79	67.71	11.82	32.29
114	สพป. เลย เขต 2 (เลย)	35.05	0.58	1.66	23.73	67.70	10.74	30.63
115	สพป. ราชบุรี เขต 1 (ราชบุรี)	44.42	0.06	0.14	30.06	67.66	14.31	32.20
116	สพป. อุตรดิตถ์ เขต 2 (อุตรดิตถ์)	46.09	-	-	31.07	67.42	15.02	32.58
117	สพป. สระบุรี เขต 1 (สระบุรี)	34.21	0.04	0.12	23.06	67.41	11.11	32.48
118	สพป. สงขลา เขต 3 (สงขลา)	95.95	0.04	0.04	64.62	67.35	31.29	32.61
119	สพป. นราธิวาส เขต 2 (นราธิวาส)	92.02	-	-	61.97	67.34	30.05	32.66
120	สพป. นครพนม เขต 1 (นครพนม)	52.31	0.48	0.92	35.21	67.31	16.62	31.77
121	สพป. ฉะเชิงเทรา เขต 1 (ฉะเชิงเทรา)	35.35	-	-	23.75	67.18	11.60	32.82
122	สพป. เชียงใหม่ เขต 2 (เชียงใหม่)	39.61	-	-	26.60	67.15	13.01	32.85
123	สพป. ลำปาง เขต 2 (ลำปาง)	31.63	1.52	4.81	21.23	67.12	8.88	28.07
124	สพป. เพชรบูรณ์ เขต 1 (เพชรบูรณ์)	36.93	0.19	0.51	24.74	66.98	12.01	32.51
125	สพป. สมุทรสงคราม เขต 1 (สมุทรสงคราม)	23.43	0.01	0.04	15.69	66.94	7.74	33.02
126	สพป. เลย เขต 1 (เลย)	39.24	-	-	26.23	66.85	13.01	33.15
127	สพป. ประจวบคีรีขันธ์ เขต 2 (ประจวบคีรีขันธ์)	31.24	0.14	0.43	20.84	66.69	10.27	32.87
128	สพป. สุราษฎร์ธานี เขต 3 (สุราษฎร์ธานี)	39.21	0.29	0.73	26.13	66.64	12.79	32.63
129	สพป. นครราชสีมา เขต 3 (นครราชสีมา)	47.76	-	-	31.81	66.59	15.96	33.41
130	สพป. สุพรรณบุรี เขต 2 (สุพรรณบุรี)	33.02	-	-	21.96	66.50	11.06	33.50
131	สพป. เชียงใหม่ เขต 3 (เชียงใหม่)	55.55	2.71	4.88	36.86	66.35	15.98	28.77
132	สพป. สงขลา เขต 1 (สงขลา)	47.74	-	-	31.63	66.27	16.10	33.73
133	สพป. นครศรีธรรมราช เขต 3 (นครศรีธรรมราช)	52.21	-	-	34.56	66.19	17.65	33.81
134	สพป. สมุทรปราการ เขต 2 (สมุทรปราการ)	27.11	0.04	0.16	17.91	66.05	9.16	33.78
135	สพป. น่าน เขต 2 (น่าน)	42.24	-	-	27.85	65.94	14.38	34.06
136	สพป. อุบลราชธานี เขต 1 (อุบลราชธานี)	56.38	0.93	1.65	37.16	65.90	18.29	32.45
137	สพป. นราธิวาส เขต 1 (นราธิวาส)	100.90	-	-	66.46	65.86	34.44	34.14
138	สพป. สุราษฎร์ธานี เขต 1 (สุราษฎร์ธานี)	40.42	-	-	26.59	65.77	13.84	34.23
139	สพป. ปราจีนบุรี เขต 2 (ปราจีนบุรี)	29.24	0.33	1.14	19.17	65.57	9.73	33.29
140	สพป. พิษณุโลก เขต 1 (พิษณุโลก)	41.61	-	-	27.26	65.52	14.35	34.48
141	สพป. พิจิตร เขต 1 (พิจิตร)	34.63	-	-	22.67	65.48	11.95	34.52
142	สพป. พิษณุโลก เขต 2 (พิษณุโลก)	34.33	0.17	0.48	22.46	65.42	11.70	34.09
143	สพป. อุทัยธานี เขต 1 (อุทัยธานี)	27.95	0.38	1.34	18.28	65.41	9.29	33.24
144	สพป. ราชบุรี เขต 2 (ราชบุรี)	38.03	0.07	0.17	24.85	65.34	13.12	34.48
145	สพป. กำแพงเพชร เขต 1 (กำแพงเพชร)	46.06	-	-	30.04	65.22	16.02	34.78
146	สพป. เพชรบูรณ์ เขต 3 (เพชรบูรณ์)	44.46	0.01	0.01	28.91	65.02	15.55	34.97
147	สพป. ลำพูน เขต 2 (ลำพูน)	27.73	0.04	0.15	18.02	64.97	9.67	34.88
148	สพป. พะเยา เขต 2 (พะเยา)	36.22	-	-	23.51	64.90	12.71	35.10
149	สพป. สงขลา เขต 2 (สงขลา)	37.93	-	-	24.58	64.79	13.36	35.21
150	สพป. ฉะเชิงเทรา เขต 2 (ฉะเชิงเทรา)	35.32	0.49	1.39	22.88	64.78	11.95	33.83

สำนักงานคณะกรรมการการศึกษาขั้นพื้นฐาน

หน่วย : ล้านบาท

ลำดับ	หน่วยงาน	งปม.ที่ได้รับ	ผูกพันสัญญา (PO)	%	ผลการเบิกจ่าย	%	คงเหลือ	%	
151	สพป. นนทบุรี เขต 2 (นนทบุรี)	29.26	0.05	0.16	18.92	64.64	10.30	35.20	
152	สพป. ลพบุรี เขต 1 (ลพบุรี)	40.01	5.60	13.99	25.82	64.53	8.60	21.49	
153	สพป. ศรีสะเกษ เขต 1 (ศรีสะเกษ)	61.15	0.88	1.44	39.44	64.49	20.84	34.07	
154	สพป. ลำพูน เขต 1 (ลำพูน)	32.64	0.40	1.21	21.04	64.47	11.20	34.31	
155	สพป. เพชรบุรี เขต 2 (เพชรบุรี)	30.80	0.29	0.94	19.83	64.39	10.67	34.66	
156	สพป. อุตรดิตถ์ เขต 2 (อุตรดิตถ์)	25.90	0.15	0.57	16.68	64.38	9.08	35.04	
157	สพป. กาญจนบุรี เขต 3 (กาญจนบุรี)	31.92	0.18	0.56	20.54	64.34	11.20	35.10	
158	สพป. นครศรีธรรมราช เขต 2 (นครศรีธรรมราช)	47.66	0.22	0.46	30.67	64.34	16.78	35.20	
159	สพป. ลำปาง เขต 1 (ลำปาง)	34.11	0.02	0.06	21.91	64.24	12.18	35.70	
160	สพป. ปราจีนบุรี เขต 1 (ปราจีนบุรี)	28.80	-	-	18.41	63.92	10.39	36.08	
161	สพป. แพร่ เขต 1 (แพร่)	33.77	1.33	3.93	21.56	63.85	10.88	32.22	
162	สพป. ชลบุรี เขต 3 (ชลบุรี)	27.07	-	-	17.24	63.69	9.83	36.31	
163	สพป. นราธิวาส เขต 3 (นราธิวาส)	69.83	0.33	0.47	44.46	63.66	25.04	35.86	
164	สพป. เพชรบูรณ์ เขต 2 (เพชรบูรณ์)	35.31	0.09	0.26	22.47	63.64	12.75	36.10	
165	สพป. ยะลา เขต 1 (ยะลา)	83.93	0.63	0.75	53.38	63.60	29.92	35.65	
166	สพป. นครศรีธรรมราช เขต 1 (นครศรีธรรมราช)	41.31	-	-	26.22	63.47	15.09	36.53	
167	สพป. ระยอง เขต 2 (ระยอง)	28.54	0.04	0.13	18.05	63.25	10.45	36.62	
168	สพป. ยะลา เขต 2 (ยะลา)	64.15	0.25	0.39	40.31	62.83	23.60	36.78	
169	สพป. อุทัยธานี เขต 2 (อุทัยธานี)	35.70	0.07	0.19	22.38	62.70	13.25	37.11	
170	สพป. ยะลา เขต 3 (ยะลา)	38.28	0.22	0.57	23.83	62.26	14.23	37.17	
171	สพป. อุตรดิตถ์ เขต 1 (อุตรดิตถ์)	36.83	0.30	0.81	22.64	61.46	13.89	37.72	
172	สพป. นครศรีธรรมราช เขต 4 (นครศรีธรรมราช)	39.67	-	-	24.37	61.43	15.30	38.57	
173	สพป. เชียงใหม่ เขต 6 (เชียงใหม่)	34.44	0.52	1.51	21.10	61.26	12.82	37.23	
174	สพป. บึงเตา เขต 1 (บึงเตา)	106.28	0.17	0.16	65.10	61.25	41.02	38.59	
175	สพป. หนองคาย เขต 2 (หนองคาย)	31.30	0.10	0.33	19.16	61.22	12.03	38.45	
176	สพป. เชียงราย เขต 3 (เชียงราย)	57.39	-	-	34.98	60.95	22.41	39.05	
177	สพป. สมุทรสาคร เขต 1 (สมุทรสาคร)	46.46	-	-	28.14	60.56	18.33	39.44	
178	สพป. สตูล เขต 1 (สตูล)	47.60	0.02	0.04	28.61	60.10	18.97	39.86	
179	สพป. กาญจนบุรี เขต 1 (กาญจนบุรี)	40.33	0.07	0.18	24.18	59.96	16.08	39.86	
180	สพป. เชียงใหม่ เขต 1 (เชียงใหม่)	38.95	0.16	0.42	23.35	59.93	15.44	39.65	
181	สพป. เชียงใหม่ เขต 4 (เชียงใหม่)	31.97	1.17	3.65	19.03	59.51	11.78	36.85	
182	สพป. เพชรบุรี เขต 1 (เพชรบุรี)	26.16	0.13	0.51	15.51	59.29	10.52	40.19	
183	สพป. ลำปาง เขต 3 (ลำปาง)	27.56	0.01	0.05	16.20	58.79	11.34	41.15	
สำนักงานเขตพื้นที่การศึกษามัธยมศึกษา									
1	สพม. เขต 21 (หนองคาย)	21.29	0.43	2.01	16.27	76.41	4.59	21.58	
2	สพม. เขต 37 (แพร่)	29.20	-	-	22.25	76.20	6.95	23.80	
3	สพม. เขต 33 (สุรินทร์)	33.53	0.01	0.02	25.08	74.79	8.45	25.19	
4	สพม. เขต 42 (นครสวรรค์)	27.78	0.13	0.48	20.49	73.75	7.16	25.77	
5	สพม. เขต 7 (ปราจีนบุรี)	23.33	0.01	0.05	16.84	72.19	6.48	27.77	

สำนักงานคณะกรรมการการศึกษาขั้นพื้นฐาน

หน่วย : ล้านบาท

ลำดับ	หน่วยงาน	งปม.ที่ได้รับ	ผูกพันสัญญา (PO)	%	ผลการเบิกจ่าย	%	คงเหลือ	%
6	สพม. เขต 14 (พังงา)	22.54	0.14	0.60	16.04	71.14	6.37	28.26
7	สพม. เขต 27 (ร้อยเอ็ด)	23.17	0.01	0.06	16.31	70.40	6.84	29.53
8	สพม. เขต 36 (เชียงใหม่)	37.03	0.25	0.68	26.07	70.39	10.71	28.92
9	สพม. เขต 28 (ศรีสะเกษ)	33.35	0.45	1.35	23.46	70.34	9.44	28.30
10	สพม. เขต 18 (ชลบุรี)	30.77	-	-	21.42	69.61	9.35	30.39
11	สพม. เขต 22 (นครพนม)	28.11	-	-	19.56	69.58	8.55	30.42
12	สพม. เขต 4 (ปทุมธานี)	21.58	0.50	2.32	14.87	68.88	6.22	28.80
13	สพม. เขต 15 (นราธิวาส)	110.31	2.93	2.65	74.77	67.78	32.61	29.57
14	สพม. เขต 32 (บุรีรัมย์)	30.25	1.22	4.02	20.21	66.79	8.83	29.18
15	สพม. เขต 16 (สงขลา)	51.18	0.10	0.19	33.98	66.39	17.10	33.42
16	สพม. เขต 19 (เลย)	21.89	0.09	0.41	14.40	65.76	7.41	33.82
17	สพม. เขต 2 (กรุงเทพมหานคร)	50.20	0.01	0.02	32.64	65.01	17.55	34.97
18	สพม. เขต 5 (สิงห์บุรี)	22.53	0.06	0.27	14.64	65.00	7.82	34.73
19	สพม. เขต 41 (กำแพงเพชร)	24.83	0.01	0.02	16.07	64.72	8.75	35.25
20	สพม. เขต 17 (จันทบุรี)	17.29	0.19	1.10	11.11	64.29	5.98	34.60
21	สพม. เขต 39 (พิษณุโลก)	29.12	0.04	0.15	18.72	64.29	10.36	35.56
22	สพม. เขต 20 (อุตรธานี)	31.91	1.46	4.59	20.28	63.57	10.16	31.84
23	สพม. เขต 31 (นครราชสีมา)	23.43	0.16	0.70	14.85	63.38	8.41	35.91
24	สพม. เขต 29 (อุบลราชธานี)	27.96	0.23	0.81	17.67	63.19	10.07	36.00
25	สพม. เขต 24 (กาฬสินธุ์)	21.97	0.14	0.62	13.66	62.17	8.17	37.21
26	สพม. เขต 1 (กรุงเทพมหานคร)	43.24	0.01	0.01	26.42	61.12	16.81	38.87
27	สพม. เขต 38 (สุโขทัย)	42.05	1.81	4.31	25.45	60.53	14.78	35.16
28	สพม. เขต 23 (สกลนคร)	23.42	0.01	0.03	14.05	59.97	9.37	39.99
29	สพม. เขต 30 (ชัยภูมิ)	30.26	-	-	18.01	59.51	12.25	40.49
30	สพม. เขต 34 (เชียงใหม่)	41.68	5.12	12.29	24.74	59.36	11.81	28.35
31	สพม. เขต 8 (ราชบุรี)	27.43	1.52	5.55	16.26	59.27	9.65	35.18
32	สพม. เขต 35 (ลำปาง)	22.84	0.27	1.20	13.48	59.04	9.08	39.76
33	สพม. เขต 25 (ขอนแก่น)	44.07	0.17	0.39	25.89	58.76	18.00	40.85
34	สพม. เขต 40 (เพชรบูรณ์)	26.79	0.21	0.77	15.42	57.56	11.16	41.67
35	สพม. เขต 11 (สุราษฎร์ธานี)	33.32	0.32	0.96	18.81	56.46	14.19	42.58
36	สพม. เขต 6 (ฉะเชิงเทรา)	25.90	0.06	0.22	14.57	56.24	11.27	43.53
37	สพม. เขต 3 (นนทบุรี)	33.42	0.26	0.78	18.62	55.72	14.54	43.50
38	สพม. เขต 9 (สุพรรณบุรี)	31.12	0.34	1.10	16.57	53.25	14.21	45.66
39	สพม. เขต 26 (มหาสารคาม)	31.05	2.90	9.34	16.22	52.21	11.94	38.45
40	สพม. เขต 12 (นครศรีธรรมราช)	36.04	1.05	2.92	18.78	52.11	16.20	44.96
41	สพม. เขต 10 (เพชรบุรี)	35.31	2.53	7.17	18.26	51.70	14.52	41.13
42	สพม. เขต 13 (ตรัง)	43.47	2.74	6.31	21.88	50.33	18.85	43.36
ศูนย์การศึกษาพิเศษ								
1	ศูนย์การศึกษาพิเศษ เขตการศึกษา 10 (อุบลราชธานี)	5.09	-	-	5.04	98.96	0.05	1.04

สำนักงานคณะกรรมการการศึกษาขั้นพื้นฐาน

หน่วย : ล้านบาท

ลำดับ	หน่วยงาน	งปม.ที่ได้รับ	ผูกพันสัญญา (PO)	%	ผลการเบิกจ่าย	%	คงเหลือ	%
2	ศูนย์การศึกษาพิเศษ ประจำจังหวัดน่าน (น่าน)	3.31	0.01	0.28	3.24	97.83	0.06	1.89
3	ศูนย์การศึกษาพิเศษ ประจำจังหวัดราชบุรี (ราชบุรี)	2.15	-	-	2.08	96.83	0.07	3.17
4	ศูนย์การศึกษาพิเศษ ประจำจังหวัดพัทลุง (พัทลุง)	2.70	-	-	2.62	96.75	0.09	3.25
5	ศูนย์การศึกษาพิเศษ ประจำจังหวัดอุทัยธานี (อุทัยธานี)	2.09	0.02	0.99	2.02	96.52	0.05	2.50
6	ศูนย์การศึกษาพิเศษ ประจำจังหวัดจันทบุรี (จันทบุรี)	2.63	-	-	2.54	96.47	0.09	3.53
7	ศูนย์การศึกษาพิเศษ ประจำจังหวัดฉะเชิงเทรา (ฉะเชิงเทรา)	2.27	-	-	2.19	96.36	0.08	3.64
8	ศูนย์การศึกษาพิเศษ ประจำจังหวัดนครพนม (นครพนม)	2.84	-	-	2.73	96.07	0.11	3.93
9	ศูนย์การศึกษาพิเศษ ประจำจังหวัดนครราชสีมา (นครราชสีมา)	5.27	0.02	0.44	5.07	96.04	0.19	3.52
10	ศูนย์การศึกษาพิเศษ ประจำจังหวัดเชียงราย (เชียงราย)	3.99	0.02	0.38	3.81	95.54	0.16	4.08
11	ศูนย์การศึกษาพิเศษ ประจำจังหวัดแม่ฮ่องสอน (แม่ฮ่องสอน)	1.87	0.01	0.28	1.78	95.52	0.08	4.20
12	ศูนย์การศึกษาพิเศษ ประจำจังหวัดตราด (ตราด)	2.30	-	-	2.20	95.29	0.11	4.71
13	ศูนย์การศึกษาพิเศษ ประจำจังหวัดสระแก้ว (สระแก้ว)	2.47	-	-	2.35	95.26	0.12	4.74
14	ศูนย์การศึกษาพิเศษ ประจำจังหวัดพระนครศรีอยุธยา (พระนครศรีอยุธยา)	3.23	-	-	3.08	95.20	0.16	4.80
15	ศูนย์การศึกษาพิเศษ เขตการศึกษา 8 (เชียงใหม่)	5.38	0.04	0.70	5.10	94.90	0.24	4.40
16	ศูนย์การศึกษาพิเศษ ประจำจังหวัดศรีสะเกษ (ศรีสะเกษ)	4.33	-	-	4.10	94.90	0.22	5.10
17	ศูนย์การศึกษาพิเศษ ประจำจังหวัดกำแพงเพชร (กำแพงเพชร)	2.50	-	-	2.38	94.86	0.13	5.14
18	ศูนย์การศึกษาพิเศษ ประจำจังหวัดระนอง (ระนอง)	1.78	-	-	1.69	94.82	0.09	5.18
19	ศูนย์การศึกษาพิเศษ ประจำจังหวัดหนองบัวลำภู (หนองบัวลำภู)	1.85	-	-	1.75	94.78	0.10	5.22
20	ศูนย์การศึกษาพิเศษ ประจำจังหวัดสมุทรปราการ (สมุทรปราการ)	1.65	-	-	1.57	94.75	0.09	5.25
21	ศูนย์การศึกษาพิเศษ ประจำจังหวัดสมุทรสงคราม (สมุทรสงคราม)	1.48	-	-	1.40	94.71	0.08	5.29
22	ศูนย์การศึกษาพิเศษ ประจำจังหวัดมหาสารคาม (มหาสารคาม)	3.09	-	-	2.92	94.50	0.17	5.50
23	ศูนย์การศึกษาพิเศษ เขตการศึกษา 9 (ขอนแก่น)	5.24	0.03	0.55	4.95	94.47	0.26	4.98
24	ศูนย์การศึกษาพิเศษ ประจำจังหวัดชัยภูมิ (ชัยภูมิ)	3.46	-	-	3.25	93.92	0.21	6.08
25	ศูนย์การศึกษาพิเศษ เขตการศึกษา 1 (นครปฐม)	2.37	-	-	2.22	93.72	0.15	6.28
26	ศูนย์การศึกษาพิเศษ ประจำจังหวัดร้อยเอ็ด (ร้อยเอ็ด)	3.79	-	-	3.54	93.45	0.25	6.55
27	ศูนย์การศึกษาพิเศษ ประจำจังหวัดสุโขทัย (สุโขทัย)	2.57	-	-	2.40	93.42	0.17	6.58
28	ศูนย์การศึกษาพิเศษ ประจำจังหวัดสตูล (สตูล)	2.22	0.02	0.74	2.07	93.33	0.13	5.93
29	ศูนย์การศึกษาพิเศษ ประจำจังหวัดเลย (เลย)	3.23	0.02	0.64	3.01	93.26	0.20	6.09
30	ศูนย์การศึกษาพิเศษ ประจำจังหวัดอ่างทอง (อ่างทอง)	2.21	-	-	2.06	93.11	0.15	6.89
31	ศูนย์การศึกษาพิเศษ ประจำจังหวัดภูเก็ต (ภูเก็ต)	1.31	-	-	1.22	93.06	0.09	6.94
32	ศูนย์การศึกษาพิเศษ ประจำจังหวัดประจวบคีรีขันธ์ (ประจวบคีรีขันธ์)	2.22	-	-	2.07	92.91	0.16	7.09
33	ศูนย์การศึกษาพิเศษ ประจำจังหวัดปราจีนบุรี (ปราจีนบุรี)	2.47	0.02	0.70	2.29	92.89	0.16	6.41
34	ศูนย์การศึกษาพิเศษ เขตการศึกษา 7 (พิษณุโลก)	2.58	-	-	2.39	92.89	0.18	7.11
35	ศูนย์การศึกษาพิเศษ ประจำจังหวัดสระบุรี (สระบุรี)	3.01	-	-	2.80	92.85	0.22	7.15
36	ศูนย์การศึกษาพิเศษ ประจำจังหวัดปทุมธานี (ปทุมธานี)	2.37	0.04	1.62	2.19	92.36	0.14	6.02
37	ศูนย์การศึกษาพิเศษ ประจำจังหวัดอุดรธานี (อุดรธานี)	4.09	-	-	3.77	92.36	0.31	7.64
38	ศูนย์การศึกษาพิเศษ ประจำจังหวัดบึงกาฬ (บึงกาฬ)	1.90	-	-	1.74	91.88	0.15	8.12
39	ศูนย์การศึกษาพิเศษ เขตการศึกษา 5 (สุพรรณบุรี)	3.16	-	-	2.90	91.79	0.26	8.21
40	ศูนย์การศึกษาพิเศษ ประจำจังหวัดแพร่ (แพร่)	2.12	-	-	1.94	91.51	0.18	8.49

สำนักงานคณะกรรมการการศึกษาขั้นพื้นฐาน

หน่วย : ล้านบาท

ลำดับ	หน่วยงาน	งปม.ที่ได้รับ	ผูกพันสัญญา (PO)	%	ผลการเบิกจ่าย	%	คงเหลือ	%	
41	ศูนย์การศึกษาพิเศษ ประจำจังหวัดบุรีรัมย์ (บุรีรัมย์)	4.32	-	-	3.95	91.44	0.37	8.56	
42	ศูนย์การศึกษาพิเศษ ประจำจังหวัดนครสวรรค์ (นครสวรรค์)	3.14	-	-	2.86	91.14	0.28	8.86	
43	ศูนย์การศึกษาพิเศษ เขตการศึกษา 3 (สงขลา)	5.07	0.04	0.70	4.59	90.65	0.44	8.65	
44	ศูนย์การศึกษาพิเศษ ประจำจังหวัดพิจิตร (พิจิตร)	2.44	-	-	2.21	90.60	0.23	9.40	
45	ศูนย์การศึกษาพิเศษ ประจำจังหวัดอุดรดิตถ์ (อุดรดิตถ์)	2.23	-	-	2.01	90.30	0.22	9.70	
46	ศูนย์การศึกษาพิเศษ ประจำจังหวัดนนทบุรี (นนทบุรี)	2.24	0.03	1.56	2.01	89.87	0.19	8.57	
47	ศูนย์การศึกษาพิเศษ ประจำจังหวัดพังงา (พังงา)	3.24	-	-	2.89	89.30	0.35	10.70	
48	ศูนย์การศึกษาพิเศษ ประจำจังหวัดสุรินทร์ (สุรินทร์)	3.19	-	-	2.84	89.16	0.35	10.84	
49	ศูนย์การศึกษาพิเศษ ประจำจังหวัดลำพูน (ลำพูน)	2.42	-	-	2.15	88.91	0.27	11.09	
50	ศูนย์การศึกษาพิเศษ ประจำจังหวัดหนองคาย (หนองคาย)	2.14	-	-	1.90	88.85	0.24	11.15	
51	ศูนย์การศึกษาพิเศษ เขตการศึกษา 11 (นครราชสีมา)	6.31	0.04	0.71	5.60	88.80	0.66	10.49	
52	ศูนย์การศึกษาพิเศษ ประจำจังหวัดกาญจนบุรี (กาญจนบุรี)	2.94	-	-	2.60	88.71	0.33	11.29	
53	ศูนย์การศึกษาพิเศษ ประจำจังหวัดเพชรบุรี (เพชรบุรี)	2.34	0.06	2.42	2.07	88.66	0.21	8.92	
54	ศูนย์การศึกษาพิเศษ ประจำจังหวัดพะเยา (พะเยา)	2.23	-	-	1.97	88.10	0.27	11.90	
55	ศูนย์การศึกษาพิเศษ ประจำจังหวัดเพชรบูรณ์ (เพชรบูรณ์)	2.88	0.02	0.66	2.53	87.96	0.33	11.38	
56	ศูนย์การศึกษาพิเศษ ประจำจังหวัดนครศรีธรรมราช (นครศรี)	5.87	-	-	5.16	87.89	0.71	12.11	
57	ศูนย์การศึกษาพิเศษ ประจำจังหวัดตาก (ตาก)	2.55	-	-	2.23	87.45	0.32	12.55	
58	ศูนย์การศึกษาพิเศษ ประจำจังหวัดสิงห์บุรี (สิงห์บุรี)	2.23	-	-	1.95	87.38	0.28	12.62	
59	ศูนย์การศึกษาพิเศษ ประจำจังหวัดนครนายก (นครนายก)	1.62	-	-	1.41	86.86	0.21	13.14	
60	ศูนย์การศึกษาพิเศษ ประจำจังหวัดชัยนาท (ชัยนาท)	6.58	0.02	0.26	5.71	86.82	0.85	12.92	
61	ศูนย์การศึกษาพิเศษ ประจำจังหวัดระยอง (ระยอง)	2.11	-	-	1.83	86.40	0.29	13.60	
62	ศูนย์การศึกษาพิเศษ ประจำจังหวัดชุมพร (ชุมพร)	2.31	-	-	1.98	85.74	0.33	14.26	
63	ศูนย์การศึกษาพิเศษ ประจำจังหวัดกระบี่ (กระบี่)	2.63	-	-	2.23	84.80	0.40	15.20	
64	ศูนย์การศึกษาพิเศษ ประจำจังหวัดสุราษฎร์ธานี (สุราษฎร์)	3.74	-	-	3.16	84.61	0.57	15.39	
65	ศูนย์การศึกษาพิเศษ เขตการศึกษา 4 (ตรัง)	3.89	-	-	3.28	84.22	0.61	15.78	
66	ศูนย์การศึกษาพิเศษ ประจำจังหวัดปัตตานี (ปัตตานี)	5.43	0.01	0.19	4.57	84.12	0.85	15.69	
67	ศูนย์การศึกษาพิเศษ ประจำจังหวัดลำปาง (ลำปาง)	3.01	-	-	2.53	83.85	0.49	16.15	
68	ศูนย์การศึกษาพิเศษ ประจำจังหวัดอำนาจเจริญ (อำนาจเจริญ)	1.99	0.01	0.42	1.65	83.15	0.33	16.43	
69	ศูนย์การศึกษาพิเศษ เขตการศึกษา 6 (ลพบุรี)	3.11	-	-	2.59	83.14	0.52	16.86	
70	ศูนย์การศึกษาพิเศษ ประจำจังหวัดกาฬสินธุ์ (กาฬสินธุ์)	4.14	-	-	3.43	82.97	0.70	17.03	
71	ศูนย์การศึกษาพิเศษ เขตการศึกษา 12 (ชลบุรี)	3.80	-	-	3.14	82.74	0.66	17.26	
72	ศูนย์การศึกษาพิเศษ ประจำจังหวัดสกลนคร (สกลนคร)	3.52	-	-	2.88	81.85	0.64	18.15	
73	ศูนย์การศึกษาพิเศษ ประจำจังหวัดสมุทรสาคร (สมุทรสาคร)	1.53	0.10	6.55	1.25	81.77	0.18	11.68	
74	ศูนย์การศึกษาพิเศษ ประจำจังหวัดมุกดาหาร (มุกดาหาร)	2.40	-	-	1.94	80.65	0.47	19.35	
75	ศูนย์การศึกษาพิเศษ ประจำจังหวัดยโสธร (ยโสธร)	3.37	0.01	0.24	2.03	60.10	1.34	39.66	
76	ศูนย์การศึกษาพิเศษ เขตการศึกษา 2 (ยะลา)	7.48	-	-	4.22	56.43	3.26	43.57	
โรงเรียนศึกษาพิเศษและโรงเรียนศึกษาสงเคราะห์									
1	ร.ร.ราชประชานุเคราะห์ 54 (อำนาจเจริญ)	2.77	-	-	2.73	98.50	0.04	1.50	
2	ร.ร.ราชประชานุเคราะห์ 39 (นราธิวาส)	7.32	-	-	7.03	95.98	0.29	4.02	

สำนักงานคณะกรรมการการศึกษาระดับพื้นฐาน

หน่วย : ล้านบาท

ลำดับ	หน่วยงาน	งปม.ที่ได้รับ	ผูกพันสัญญา (PO)	%	ผลการเบิกจ่าย	%	คงเหลือ	%
3	ร.ร.ฉะเชิงเทราปัญญาคุณ (ฉะเชิงเทรา)	3.90	-	-	3.73	95.78	0.16	4.22
4	ร.ร.โสตศึกษาจังหวัดปราจีนบุรี (ปราจีนบุรี)	6.69	-	-	6.38	95.36	0.31	4.64
5	ร.ร.โสตศึกษาจังหวัดมุกดาหาร (มุกดาหาร)	2.34	-	-	2.10	89.68	0.24	10.32
6	ร.ร.ราชประชานุเคราะห์ 34 (แม่ฮ่องสอน)	1.49	-	-	1.32	88.42	0.17	11.58
7	ร.ร.ราชประชานุเคราะห์ 35 (พังงา)	7.77	0.04	0.52	6.87	88.40	0.86	11.08
8	ร.ร.ราชประชานุเคราะห์ 36 (ภูเก็ต)	3.68	-	-	3.25	88.28	0.43	11.72
9	ร.ร.แพร่ปัญญาคุณ (แพร่)	4.09	0.01	0.24	3.59	87.83	0.49	11.93
10	ร.ร.โสตศึกษาอนุสรสุนทร (เชียงใหม่)	2.41	-	-	2.12	87.75	0.30	12.25
11	ร.ร.ราชประชานุเคราะห์ 40 (ปัตตานี)	6.80	-	-	5.97	87.74	0.83	12.26
12	ร.ร.ศรีสังวาลย์เชียงใหม่ (เชียงใหม่)	3.61	0.03	0.96	3.16	87.41	0.42	11.63
13	ร.ร.ราชประชานุเคราะห์ 38 (ระนอง)	3.27	-	-	2.85	87.13	0.42	12.87
14	ร.ร.โสตศึกษาจังหวัดกาญจนบุรี (กาญจนบุรี)	1.61	-	-	1.40	86.76	0.21	13.24
15	ร.ร.โสตศึกษาปานเลิศ (ลพบุรี)	1.84	-	-	1.59	86.46	0.25	13.54
16	ร.ร.ลพบุรีปัญญาคุณ (ลพบุรี)	2.87	-	-	2.48	86.46	0.39	13.54
17	ร.ร.ราชประชานุเคราะห์ 41 (ยะลา)	6.30	-	-	5.44	86.39	0.86	13.61
18	ร.ร.ราชประชานุเคราะห์ 24 (พะเยา)	3.41	-	-	2.94	86.25	0.47	13.75
19	ร.ร.โสตศึกษาจังหวัดชลบุรี (ชลบุรี)	1.96	-	-	1.69	86.17	0.27	13.83
20	ร.ร.ราชประชานุเคราะห์ 22 (แม่ฮ่องสอน)	1.34	-	-	1.15	86.07	0.19	13.93
21	ร.ร.ศึกษาสงเคราะห์เชียงใหม่ (เชียงใหม่)	1.77	-	-	1.52	85.90	0.25	14.10
22	ร.ร.โสตศึกษาจังหวัดชัยภูมิ (ชัยภูมิ)	2.80	-	-	2.39	85.37	0.41	14.63
23	ร.ร.โสตศึกษาจังหวัดนครปฐม (นครปฐม)	5.01	0.00	0.03	4.27	85.30	0.73	14.67
24	ร.ร.ราชประชานุเคราะห์ 43 (สงขลา)	5.93	-	-	5.04	85.07	0.89	14.93
25	ร.ร.ราชประชานุเคราะห์ 51 (บุรีรัมย์)	2.91	-	-	2.48	84.98	0.44	15.02
26	ร.ร.ชุมพรปัญญาคุณ (ชุมพร)	2.77	-	-	2.34	84.38	0.43	15.62
27	ร.ร.กาวิละอนุกุล (เชียงใหม่)	2.94	-	-	2.47	84.04	0.47	15.96
28	ร.ร.ราชประชานุเคราะห์ 42 (สตูล)	5.38	-	-	4.52	83.88	0.87	16.12
29	ร.ร.น่านปัญญาคุณ (น่าน)	3.79	0.12	3.13	3.17	83.56	0.51	13.31
30	ร.ร.โสตศึกษาจังหวัดนครศรีธรรมราช (นครศรีธรรมราช)	2.17	-	-	1.81	83.51	0.36	16.49
31	ร.ร.พิชฌุโลกปัญญาคุณ (พิชฌุโลก)	3.49	-	-	2.92	83.51	0.58	16.49
32	ร.ร.ราชประชานุเคราะห์ 57 (เพชรบูรณ์)	2.46	-	-	2.03	82.77	0.42	17.23
33	ร.ร.ราชประชานุเคราะห์ 55 (ตาก)	1.96	-	-	1.61	82.24	0.35	17.76
34	ร.ร.โสตศึกษาจังหวัดร้อยเอ็ด (ร้อยเอ็ด)	1.81	-	-	1.48	81.96	0.33	18.04
35	ร.ร.นครราชสีมาปัญญาคุณ (นครราชสีมา)	3.19	-	-	2.60	81.71	0.58	18.29
36	ร.ร.โสตศึกษาจังหวัดเพชรบูรณ์ (เพชรบูรณ์)	2.31	-	-	1.88	81.45	0.43	18.55
37	ร.ร.โสตศึกษาจังหวัดอุดรธานี (อุดรธานี)	2.51	-	-	2.04	81.24	0.47	18.76
38	ร.ร.โสตศึกษาจังหวัดสงขลา (สงขลา)	2.21	-	-	1.80	81.10	0.42	18.90
39	ร.ร.สมเด็จพระปิยมหาราชรมณียเขต (กาญจนบุรี)	1.77	-	-	1.43	81.04	0.34	18.96
40	ร.ร.เพชรบุรีปัญญาคุณ (เพชรบุรี)	3.04	-	-	2.43	80.10	0.60	19.90
41	ร.ร.ระยองปัญญาคุณ (ระยอง)	3.22	-	-	2.58	80.02	0.64	19.98

สำนักงานคณะกรรมการการศึกษาขั้นพื้นฐาน

หน่วย : ล้านบาท

ลำดับ	หน่วยงาน	งปม.ที่ได้รับ	ผูกพันสัญญา (PO)	%	ผลการเบิกจ่าย	%	คงเหลือ	%
42	ร.ร.เชียงรายบัญญัติานุกุล (เชียงราย)	3.72	-	-	2.97	79.70	0.76	20.30
43	ร.ร.ภูเก็ตบัญญัติานุกุล (ภูเก็ต)	2.18	0.01	0.55	1.73	79.47	0.44	19.98
44	ร.ร.กาฬสินธุ์บัญญัติานุกุล (กาฬสินธุ์)	3.94	-	-	3.13	79.32	0.82	20.68
45	ร.ร.โสตศึกษาเทพรัตน์ (ประจวบคีรีขันธ์)	1.07	-	-	0.85	79.30	0.22	20.70
46	ร.ร.ราชประชานุเคราะห์ 27 (หนองคาย)	2.18	-	-	1.73	79.30	0.45	20.70
47	ร.ร.นครคีรีธรรมราชบัญญัติานุกุล (นครคีรีธรรมราช)	3.72	0.01	0.29	2.94	78.88	0.78	20.83
48	ร.ร.โสตศึกษาจังหวัดสุรินทร์ (สุรินทร์)	2.14	0.06	3.02	1.68	78.36	0.40	18.61
49	ร.ร.ราชประชานุเคราะห์ 30 (เชียงใหม่)	2.32	-	-	1.81	78.22	0.50	21.78
50	ร.ร.โสตศึกษาจังหวัดนนทบุรี (นนทบุรี)	1.28	-	-	1.00	77.99	0.28	22.01
51	ร.ร.ศึกษาสงเคราะห์จิตตอารีย์ (ลำปาง)	2.62	-	-	2.03	77.77	0.58	22.23
52	ร.ร.สุพรรณบุรีบัญญัติานุกุล (สุพรรณบุรี)	5.63	-	-	4.37	77.62	1.26	22.38
53	ร.ร.ศรีสังวาลย์ขอนแก่น (ขอนแก่น)	2.68	-	-	2.06	76.80	0.62	23.20
54	ร.ร.ราชประชานุเคราะห์ 31 (เชียงใหม่)	2.41	-	-	1.85	76.60	0.56	23.40
55	ร.ร.ราชประชานุเคราะห์ 29 (ศรีสะเกษ)	1.97	-	-	1.51	76.57	0.46	23.43
56	ร.ร.โสตศึกษาจังหวัดขอนแก่น (ขอนแก่น)	1.65	-	-	1.26	76.48	0.39	23.52
57	ร.ร.ราชประชานุเคราะห์ 47 (เพชรบุรี)	1.46	-	-	1.12	76.40	0.34	23.60
58	ร.ร.ราชประชานุเคราะห์ 50 (ขอนแก่น)	1.69	-	-	1.29	76.17	0.40	23.83
59	ร.ร.ราชประชานุเคราะห์ 26 (ลำพูน)	2.01	0.02	0.94	1.53	75.96	0.46	23.10
60	ร.ร.ศึกษาสงเคราะห์บางกรวย (นนทบุรี)	0.91	0.07	7.19	0.69	75.73	0.16	17.07
61	ร.ร.พิจิตรบัญญัติานุกุล (พิจิตร)	3.31	-	-	2.50	75.57	0.81	24.43
62	ร.ร.ราชประชานุเคราะห์ 33 (ลพบุรี)	2.10	-	-	1.59	75.48	0.51	24.52
63	ร.ร.ราชประชานุเคราะห์ 49 (ตราด)	1.34	-	-	1.01	75.31	0.33	24.69
64	ร.ร.ศึกษาสงเคราะห์เชียงใหม่ (เชียงใหม่)	2.02	0.07	3.24	1.52	75.26	0.43	21.50
65	ร.ร.ศึกษาสงเคราะห์แม่จัน (เชียงใหม่)	1.97	-	-	1.48	75.08	0.49	24.92
66	ร.ร.สงขลาพัฒนามาติญา (สงขลา)	2.49	0.01	0.24	1.85	74.47	0.63	25.29
67	ร.ร.ราชประชานุเคราะห์ 20 (ชุมพร)	1.29	-	-	0.95	73.25	0.35	26.75
68	ร.ร.โสตศึกษาจังหวัดตาก (ตาก)	1.80	0.08	4.44	1.31	72.91	0.41	22.66
69	ร.ร.อุบลบัญญัติานุกุล (อุบลราชธานี)	3.98	-	-	2.88	72.42	1.10	27.58
70	ร.ร.ศึกษาสงเคราะห์แม่ฮ่องสอน (แม่ฮ่องสอน)	1.27	-	-	0.91	71.69	0.36	28.31
71	ร.ร.ศึกษาสงเคราะห์พัทลุง (พัทลุง)	0.92	-	-	0.65	71.17	0.26	28.83
72	ร.ร.ราชประชานุเคราะห์ 19 (นครคีรีธรรมราช)	1.47	-	-	1.04	70.27	0.44	29.73
73	ร.ร.ราชประชานุเคราะห์ 28 (ยโสธร)	1.68	-	-	1.18	70.22	0.50	29.78
74	ร.ร.ราชประชานุเคราะห์ 37 (กระบี่)	1.64	-	-	1.15	69.91	0.49	30.09
75	ร.ร.ศึกษาสงเคราะห์สุราษฎร์ธานี (สุราษฎร์ธานี)	1.68	-	-	1.18	69.77	0.51	30.23
76	ร.ร.ราชประชานุเคราะห์ 53 (สกลนคร)	1.87	-	-	1.27	68.25	0.59	31.75
77	ร.ร.ราชประชานุเคราะห์ 23 (พิษณุโลก)	2.69	-	-	1.82	67.57	0.87	32.43
78	ร.ร.ราชประชานุเคราะห์ 21 (แม่ฮ่องสอน)	1.63	-	-	1.10	67.36	0.53	32.64
79	ร.ร.ราชประชานุเคราะห์ 56 (น่าน)	2.01	-	-	1.34	66.82	0.67	33.18
80	ร.ร.ศึกษาสงเคราะห์นราธิวาส (นราธิวาส)	2.79	-	-	1.85	66.40	0.94	33.60

สำนักงานคณะกรรมการการศึกษาขั้นพื้นฐาน

หน่วย : ล้านบาท

ลำดับ	หน่วยงาน	งปม.ที่ได้รับ	ผูกพันสัญญา (PO)	%	ผลการเบิกจ่าย	%	คงเหลือ	%	
81	ร.ร.สอนคนตาบอดภาคเหนือ (เชียงใหม่)	3.18	-	-	2.08	65.30	1.10	34.70	
82	ร.ร.ราชประชานุเคราะห์ 45 (กาญจนบุรี)	1.76	-	-	1.15	65.28	0.61	34.72	
83	ร.ร.ราชประชานุเคราะห์ 46 (ชัยนาท)	1.55	-	-	1.01	65.18	0.54	34.82	
84	ร.ร.นครสวรรค์ปัญญาานุกูล (นครสวรรค์)	2.70	-	-	1.76	65.14	0.94	34.86	
85	ร.ร.ศึกษาสงเคราะห์ชัยบุรี (ร้อยเอ็ด)	3.57	-	-	2.24	62.83	1.33	37.17	
86	ร.ร.ราชประชานุเคราะห์ 48 (จันทบุรี)	1.29	-	-	0.78	60.01	0.52	39.99	
87	ร.ร.ราชประชานุเคราะห์ 25 (แพร่)	2.24	-	-	1.27	56.56	0.97	43.44	
88	ร.ร.ราชประชานุเคราะห์ 32 (อุบลราชธานี)	2.45	0.06	2.25	1.38	56.51	1.01	41.24	
89	ร.ร.ราชประชานุเคราะห์ 52 (เลย)	2.38	-	-	1.23	51.49	1.15	48.51	
90	ร.ร.สอนคนตาบอดภาคใต้ (สุราษฎร์ธานี)	1.59	-	-	0.76	47.99	0.83	52.01	
โรงเรียนหน่วยเบิกปกติ									
1	ร.ร.ฝางชนูปถัมภ์ (เชียงใหม่)	0.92	-	-	0.92	100.00	-	-	
2	ร.ร.ภูเขียว (ชัยภูมิ)	0.06	-	-	0.06	100.00	-	-	
3	ร.ร.รัตนราชกุฎีบำรุง (ราชบุรี)	0.03	-	-	0.03	100.00	-	-	
4	ร.ร.บ้านสี่แยกสมเด็จ (กาฬสินธุ์)	0.03	-	-	0.03	100.00	-	-	
5	ร.ร.แม่ลาววิทยาคม (เชียงราย)	0.03	-	-	0.03	100.00	-	-	
6	ร.ร.เชียงดาววิทยาคม (เชียงใหม่)	0.03	-	-	0.03	100.00	-	-	
7	ร.ร.หนองหานวิทยา (อุดรธานี)	0.03	-	-	0.03	100.00	-	-	
8	ร.ร.ฟากท่าวิทยา (อุดรดิตถ์)	0.03	-	-	0.03	100.00	-	-	
9	ร.ร.บ้านดุงวิทยา (อุดรธานี)	0.03	-	-	0.03	100.00	-	-	
10	ร.ร.ปทุมเทพวิทยาคาร (หนองคาย)	0.07	-	-	0.06	94.03	0.01	5.97	
11	ร.ร.บึงกาฬ (บึงกาฬ)	0.07	-	-	0.06	94.03	0.01	5.97	
12	ร.ร.ปายวิทยาคาร (แม่ฮ่องสอน)	0.28	0.01	5.26	0.26	92.09	0.01	2.64	
13	ร.ร.ราชวินิตบางแก้ว (สมุทรปราการ)	0.71	-	-	0.65	91.86	0.06	8.14	
14	ร.ร.บ้านแม่สลิคดหลวงวิทยา (ตาก)	0.65	-	-	0.59	90.27	0.06	9.73	
15	ร.ร.แม่สะเรียง "ปริพัตรศึกษา" (แม่ฮ่องสอน)	1.11	-	-	1.00	89.75	0.11	10.25	
16	ร.ร.ร่มเกล้าวัฒนานครสระแก้ว-รัชมังคลาภิเษก (สระแก้ว)	0.12	-	-	0.10	85.76	0.02	14.24	
17	ร.ร.ลาดยาววิทยาคม (นครสวรรค์)	0.03	-	-	0.03	85.50	0.00	14.50	
18	ร.ร.บดินทรเดชา (สิงห์ สิงหเสนี) (กรุงเทพมหานคร)	3.01	-	-	2.55	84.54	0.47	15.46	
19	ร.ร.ผดุงนารี (มหาสารคาม)	0.21	-	-	0.17	83.56	0.03	16.44	
20	ร.ร.ตราษตระการคุณ (ตราด)	0.04	-	-	0.03	83.41	0.01	16.59	
21	ร.ร.เวียงเจดีย์วิทยา (ลำพูน)	0.13	-	-	0.10	80.75	0.03	19.25	
22	ร.ร.สามัคคีวิทยาคม (เชียงราย)	0.29	-	-	0.23	80.64	0.06	19.36	
23	ร.ร.สตรีภูเก็ต (ภูเก็ต)	0.04	-	-	0.03	78.92	0.01	21.08	
24	ร.ร.วัดทับไทร (จันทบุรี)	0.07	-	-	0.05	70.99	0.02	29.01	
25	ร.ร.เบตง "วีระราษฎร์ประสาน" (ยะลา)	2.94	0.34	11.63	2.06	70.09	0.54	18.28	
26	ร.ร.สตรีระนอง (ระนอง)	0.05	-	-	0.03	68.97	0.02	31.03	
27	ร.ร.นางรอง (บุรีรัมย์)	0.06	-	-	0.04	65.47	0.02	34.53	
28	ร.ร.สามเสนวิทยาลัย (กรุงเทพมหานคร)	0.35	0.01	1.43	0.23	64.88	0.12	33.70	

สำนักงานคณะกรรมการการศึกษาขั้นพื้นฐาน

หน่วย : ล้านบาท

ลำดับ	หน่วยงาน	งปม.ที่ได้รับ	ผูกพันสัญญา (PO)	%	ผลการเบิกจ่าย	%	คงเหลือ	%
29	ร.ร.ปทุมรัตน์พิทยาคม (ร้อยเอ็ด)	0.08	-	-	0.05	63.15	0.03	36.85
30	ร.ร.พานพิทยาคม (เชียงใหม่)	0.19	-	-	0.12	62.49	0.07	37.51
31	ร.ร.เฉลิมขวัญสตรี (พิษณุโลก)	0.22	-	-	0.13	61.14	0.09	38.86
32	ร.ร.จุฬารัตนาธิยาลัย สตูล (สตูล)	2.29	-	-	1.34	58.72	0.95	41.28
33	ร.ร.อุตรดิตถ์ (อุตรดิตถ์)	0.16	-	-	0.09	57.98	0.07	42.02
34	ร.ร.สิรินธรราชวิทยาลัย (นครปฐม)	1.07	-	-	0.61	57.22	0.46	42.78
35	ร.ร.จุฬารัตนาธิยาลัย นุรีรัมย์ (บุรีรัมย์)	3.25	-	-	1.84	56.73	1.41	43.27
36	ร.ร.ประโคนชัยพิทยาคม (บุรีรัมย์)	0.11	-	-	0.06	56.64	0.05	43.36
37	ร.ร.ปรางค์กู๋ (ศรีสะเกษ)	0.03	0.02	43.73	0.02	56.27	-	-
38	ร.ร.สรรพพิทยาคม (ตาก)	0.91	0.03	3.08	0.51	56.02	0.37	40.91
39	ร.ร.จุฬารัตนาธิยาลัย เลย (เลย)	2.29	-	-	1.28	55.96	1.01	44.04
40	ร.ร.จุฬารัตนาธิยาลัย พิษณุโลก (พิษณุโลก)	2.29	-	-	1.27	55.34	1.02	44.66
41	ร.ร.บางมูลนากภูมิวิทยาคม (พิจิตร)	0.08	-	-	0.04	53.92	0.04	46.08
42	ร.ร.จุฬารัตนาธิยาลัย ลพบุรี (ลพบุรี)	2.02	-	-	1.07	52.85	0.95	47.15
43	ร.ร.สตรีราชินูทิศ (อุดรธานี)	0.28	-	-	0.15	52.76	0.13	47.24
44	ร.ร.จุฬารัตนาธิยาลัย ชลบุรี (ชลบุรี)	2.82	-	-	1.43	50.78	1.39	49.22
45	ร.ร.เดชอุดม (อุบลราชธานี)	0.17	-	-	0.09	50.63	0.08	49.37
46	ร.ร.จุฬารัตนาธิยาลัย เชียงราย (เชียงใหม่)	2.29	-	-	1.16	50.63	1.13	49.37
47	ร.ร.หนองชุมแสงวิทยา (เพชรบุรี)	0.02	0.01	49.98	0.01	49.98	0.00	0.03
48	ร.ร.บ้านมือพิทยาสวรรค์ (อุดรธานี)	0.03	0.01	49.11	0.01	49.11	0.00	1.77
49	ร.ร.จุฬารัตนาธิยาลัย นครศรีธรรมราช (นครศรีธรรมราช)	2.33	-	-	1.13	48.70	1.19	51.30
50	ร.ร.พิบูลวิทยาลัยลพบุรี (ลพบุรี)	0.04	-	-	0.02	47.92	0.02	52.08
51	ร.ร.นครสวรรค์ (นครสวรรค์)	0.23	-	-	0.11	46.28	0.12	53.72
52	ร.ร.พิบูลมังสาหาร (วิทยาควิทยากร) (อุบลราชธานี)	0.17	-	-	0.08	46.07	0.09	53.93
53	ร.ร.ขามทะเลสอวิทยา (นครราชสีมา)	0.17	-	-	0.08	45.94	0.09	54.06
54	ร.ร.ตากสินประชาสรรค์ (นครสวรรค์)	0.27	-	-	0.12	45.47	0.15	54.53
55	ร.ร.ท่าวังมาพิทยาคม (น่าน)	0.03	-	-	0.02	45.45	0.02	54.55
56	ร.ร.ชุมพลโพธิ์พิสัย (หนองคาย)	0.08	-	-	0.04	43.16	0.05	56.84
57	ร.ร.อนุบาลอุดรธานี (อุดรธานี)	0.34	-	-	0.14	42.86	0.19	57.14
58	ร.ร.เตรียมอุดมศึกษาพัฒนาการ อุบลฯ (ศรีปทุมพิทยาคาร)	0.10	-	-	0.04	42.62	0.06	57.38
59	ร.ร.หนองไผ่ (เพชรบูรณ์)	0.08	0.01	12.35	0.03	42.46	0.04	45.19
60	ร.ร.นครพนมพิทยาคม (นครพนม)	0.07	-	-	0.03	41.79	0.04	58.21
61	ร.ร.ยางตลาดวิทยาคาร (กาฬสินธุ์)	0.10	-	-	0.04	41.17	0.06	58.83
62	ร.ร.กัลยาณวิตร (ขอนแก่น)	0.11	0.02	18.41	0.04	40.60	0.04	40.99
63	ร.ร.ศรียาภัย (ชุมพร)	0.17	-	-	0.07	39.28	0.11	60.72
64	ร.ร.ปากพอง (นครศรีธรรมราช)	0.35	0.02	4.27	0.14	38.96	0.20	56.77
65	ร.ร.แม่สายประสิทธิ์ศาสตร์ (เชียงใหม่)	1.25	-	-	0.47	38.05	0.77	61.95
66	ร.ร.จุฬารัตนาธิยาลัย ตรัง (ตรัง)	3.46	-	-	1.31	37.89	2.15	62.11
67	ร.ร.ฉวางรัชดาภิเษก (นครศรีธรรมราช)	0.03	0.02	62.42	0.01	37.45	0.00	0.13

สำนักงานคณะกรรมการการศึกษาขั้นพื้นฐาน

หน่วย : ล้านบาท

ลำดับ	หน่วยงาน	งปม.ที่ได้รับ	ผูกพันสัญญา (PO)	%	ผลการเบิกจ่าย	%	คงเหลือ	%
68	ร.ร.สตรีปากพอง (นครศรีธรรมราช)	0.26	-	-	0.10	37.34	0.16	62.66
69	ร.ร.พะเยาพิทยาคม (พะเยา)	0.07	-	-	0.03	37.31	0.04	62.69
70	ร.ร.เบญจมาศพิทยาศาสตร์ จังหวัดเพชรบุรี (เพชรบุรี)	0.04	0.01	33.85	0.02	37.29	0.01	28.86
71	ร.ร.ภูเก็ตวิทยาลัย (ภูเก็ต)	0.07	-	-	0.03	36.91	0.04	63.09
72	ร.ร.กำแพงเพชรพิทยาคม (กำแพงเพชร)	0.16	-	-	0.06	36.85	0.10	63.15
73	ร.ร.บัว (น่าน)	0.04	-	-	0.01	36.67	0.03	63.33
74	ร.ร.รัตนันท์ (ปทุมธานี)	0.17	-	-	0.06	36.55	0.11	63.45
75	ร.ร.ประจักษ์ศิลปาคาร (อุดรธานี)	0.10	-	-	0.04	36.40	0.06	63.60
76	ร.ร.ล่องวิทยา (แพร่)	0.06	-	-	0.02	36.18	0.04	63.82
77	ร.ร.กุ่มกาวปี (อุดรธานี)	0.16	-	-	0.06	35.40	0.11	64.60
78	ร.ร.จุฬารัตนาวิทยาลัย เพชรบุรี (เพชรบุรี)	2.70	-	-	0.94	34.93	1.76	65.07
79	ร.ร.บุญวาทย์วิทยาลัย (ลำปาง)	0.46	-	-	0.16	34.47	0.30	65.53
80	ร.ร.อุตรพิชัยรักษ์พิทยา (อุดรธานี)	0.44	-	-	0.15	34.40	0.29	65.60
81	ร.ร.ยโสธรพิทยาคม (ยโสธร)	0.30	-	-	0.10	34.28	0.20	65.72
82	ร.ร.ทุ่งสง (นครศรีธรรมราช)	0.40	-	-	0.14	34.17	0.26	65.83
83	ร.ร.อ.ป.ร.ราชวิทยาลัย (นครปฐม)	1.17	-	-	0.39	33.72	0.77	66.28
84	ร.ร.มหาขริวราชู จังหวัดสงขลา (สงขลา)	0.59	-	-	0.20	33.61	0.39	66.39
85	ร.ร.กุยบุรีวิทยา (ประจวบคีรีขันธ์)	0.03	0.02	66.67	0.01	33.33	-	-
86	ร.ร.อุตรพิทยานุกูล (อุดรธานี)	0.75	-	-	0.25	33.10	0.50	66.90
87	ร.ร.เตรียมอุดมศึกษา ภาคตะวันออกเฉียงเหนือ (สกลนคร)	0.03	-	-	0.01	32.81	0.02	67.19
88	ร.ร.เสลภูมิพิทยาคม (ร้อยเอ็ด)	0.20	-	-	0.07	32.50	0.14	67.50
89	ร.ร.มัธยมวานรนิวาส (สกลนคร)	0.04	-	-	0.01	31.82	0.03	68.18
90	ร.ร.ท่าบ่อ (หนองคาย)	0.03	0.02	63.29	0.01	31.65	0.00	5.06
91	ร.ร.ตึกพิ่งวิทยายน (พังงา)	0.11	-	-	0.03	30.71	0.08	69.29
92	ร.ร.เมืองนครศรีธรรมราช (นครศรีธรรมราช)	0.37	-	-	0.11	30.08	0.26	69.92
93	ร.ร.วารินชำราบ (อุบลราชธานี)	0.10	-	-	0.03	28.73	0.07	71.27
94	ร.ร.วัดเมธังกราวาส (เทศวิบูลราชบุรีนุกูล) (แพร่)	0.10	-	-	0.03	28.43	0.07	71.57
95	ร.ร.อนุบาลเพชรบูรณ์ (เพชรบูรณ์)	0.29	0.00	1.65	0.08	28.30	0.20	70.04
96	ร.ร.ขอนแก่นวิทยายน (ขอนแก่น)	0.31	0.01	1.62	0.09	28.24	0.22	70.14
97	ร.ร.สอาดเดิริมวิทยา (ชุมพร)	0.38	-	-	0.10	27.66	0.27	72.34
98	ร.ร.สิดาวิทยา (นครราชสีมา)	0.10	-	-	0.03	27.56	0.07	72.44
99	ร.ร.สิรินธร (สุรินทร์)	0.33	-	-	0.09	27.28	0.24	72.72
100	ร.ร.จุฬารัตนาวิทยาลัย ปทุมธานี (ปทุมธานี)	3.03	-	-	0.82	27.21	2.21	72.79
101	ร.ร.กันทรารมณณ์ (ศรีสะเกษ)	0.31	-	-	0.08	26.85	0.23	73.15
102	ร.ร.สุนารีวิทยา (นครราชสีมา)	2.37	0.03	1.05	0.64	26.83	1.71	72.12
103	ร.ร.กาญจนานุกาญจน์ (กาญจนบุรี)	0.17	-	-	0.05	26.66	0.13	73.34
104	ร.ร.อำนาจเจริญ (อำนาจเจริญ)	0.29	-	-	0.07	25.91	0.21	74.09
105	ร.ร.หาดใหญ่วิทยาลัย (สงขลา)	2.56	-	-	0.66	25.64	1.90	74.36
106	ร.ร.วัดทรงธรรม (สมุทรปราการ)	0.13	-	-	0.03	25.40	0.09	74.60

สำนักงานคณะกรรมการการศึกษาขั้นพื้นฐาน

หน่วย : ล้านบาท

ลำดับ	หน่วยงาน	งปม.ที่ได้รับ	ผูกพันสัญญา (PO)	%	ผลการเบิกจ่าย	%	คงเหลือ	%
107	ร.ร.จุฬาราชวิทยาลัย มุกดาหาร (มุกดาหาร)	6.68	0.01	0.07	1.69	25.36	4.98	74.56
108	ร.ร.กันทรลักษณ์วิทยา (ศรีสะเกษ)	0.38	0.02	3.92	0.10	25.30	0.27	70.78
109	ร.ร.หนองบัวพิทยาคาร (หนองบัวลำภู)	0.31	-	-	0.08	25.26	0.23	74.74
110	ร.ร.กาญจนาภิเษกวิทยาลัยสุราษฎร์ธานี (สุราษฎร์ธานี)	2.67	-	-	0.67	25.00	2.00	75.00
111	ร.ร.เสาไห้ "วิมลวิทยานุกูล" (สระบุรี)	0.10	0.00	4.72	0.02	24.92	0.07	70.36
112	ร.ร.สามชุกรัตนโกศาราม (สุพรรณบุรี)	0.03	-	-	0.01	24.19	0.02	75.81
113	ร.ร.พัทลุง (พัทลุง)	0.17	-	-	0.04	23.60	0.13	76.40
114	ร.ร.อนุบาลประจวบคีรีขันธ์ (ประจวบคีรีขันธ์)	0.07	-	-	0.02	22.00	0.06	78.00
115	ร.ร.สุราษฎร์ธานี (สุราษฎร์ธานี)	0.80	-	-	0.17	21.59	0.63	78.41
116	ร.ร.กาฬสินธุ์พิทยาสรรพ์ (กาฬสินธุ์)	0.20	-	-	0.04	20.40	0.16	79.60
117	ร.ร.ชาณุวิทยา (กำแพงเพชร)	0.08	-	-	0.02	20.36	0.07	79.64
118	ร.ร.สกลราชวิทยานุกูล (สกลนคร)	0.15	-	-	0.03	20.26	0.12	79.74
119	ร.ร.ปราชญ์ราษฎรอำรุง (ปราจีนบุรี)	0.13	0.02	14.99	0.03	19.49	0.09	65.52
120	ร.ร.แจ้งวัฒนา (ลำปาง)	0.12	0.01	4.29	0.02	18.88	0.09	76.83
121	ร.ร.หนองกี่พิทยาคม (บุรีรัมย์)	0.16	0.03	18.52	0.03	18.77	0.10	62.71
122	ร.ร.พิริยาลัยจังหวัดแพร่ (แพร่)	0.08	-	-	0.01	17.39	0.06	82.61
123	ร.ร.เบญจมาชุกติศ ราชบุรี (ราชบุรี)	0.20	-	-	0.03	17.37	0.16	82.63
124	ร.ร.ท่าศาลาประสิทธิ์ศึกษา (นครศรีธรรมราช)	0.05	-	-	0.01	16.67	0.05	83.33
125	ร.ร.ศรีสงครามวิทยา (เลย)	0.03	-	-	0.01	16.05	0.03	83.95
126	ร.ร.ชัยบาดาลวิทยา (ลพบุรี)	0.04	-	-	0.01	14.77	0.03	85.23
127	ร.ร.ยุพราชวิทยาลัย (เชียงใหม่)	3.00	-	-	0.43	14.42	2.57	85.58
128	ร.ร.สวนบุญญูปถัมภ์ ลำพูน (ลำพูน)	0.13	-	-	0.02	12.92	0.11	87.08
129	ร.ร.อนุบาลแพร่ (แพร่)	0.07	0.01	12.67	0.01	12.67	0.05	74.66
130	ร.ร.ตะกั่วป่า "เสนาณุกูล" (พังงา)	0.04	-	-	0.01	12.35	0.03	87.65
131	ร.ร.เสริมงามพิทยาคม (ลำปาง)	0.03	-	-	0.01	12.28	0.03	87.72
132	ร.ร.กัลยาณิศรีธรรมราช (นครศรีธรรมราช)	1.22	0.02	1.63	0.13	10.62	1.07	87.75
133	ร.ร.พรเจริญวิทยา (บึงกาฬ)	0.05	0.03	59.41	0.01	8.91	0.02	31.68
134	ร.ร.อ่างทองปัทมโรจน์พิทยาคม (อ่างทอง)	0.12	0.01	7.82	0.01	7.56	0.10	84.62
135	ร.ร.อุทอง (สุพรรณบุรี)	0.07	-	-	0.01	4.80	0.07	95.20
136	ร.ร.ร้อยเอ็ดวิทยาลัย (ร้อยเอ็ด)	0.17	-	-	0.01	4.68	0.16	95.32
137	ร.ร.สิงห์บุรี (สิงห์บุรี)	0.07	-	-	0.01	4.41	0.06	95.59
138	ร.ร.เชียงคานพิทยาคม (พะเยา)	0.94	-	-	0.01	0.62	0.93	99.38
139	ร.ร.อุทัยพิทยาคม (อุทัยธานี)	0.03	0.03	88.24	-	-	0.01	11.76
140	ร.ร.เลิงนกทา (ยโสธร)	0.03	0.02	66.67	-	-	0.01	33.33
141	ร.ร.หนองสองห้องวิทยา (ขอนแก่น)	0.05	0.02	51.03	-	-	0.02	48.97
142	ร.ร.เดิมนิคมปากช่องวิทยา (นครราชสีมา)	0.03	-	-	-	-	0.03	100.00
143	ร.ร.พยุหะภูมิพิทยาคาร (มหาสารคาม)	0.03	-	-	-	-	0.03	100.00
144	ร.ร.กระสังพิทยาคม (บุรีรัมย์)	0.03	-	-	-	-	0.03	100.00
145	ร.ร.สตรีศรีน่าน (น่าน)	0.03	-	-	-	-	0.03	100.00

สำนักงานคณะกรรมการการศึกษาขั้นพื้นฐาน

หน่วย : ล้านบาท

ลำดับ	หน่วยงาน	งปม.ที่ได้รับ	ผูกพันสัญญา (PO)	%	ผลการเบิกจ่าย	%	คงเหลือ	%
146	ร.ร.นารีรัตน์จังหวัดแพร่ (แพร่)	0.03	-	-	-	-	0.03	100.00
147	ร.ร.เบญจมาราชรังสฤษฎิ์ (ฉะเชิงเทรา)	0.04	-	-	-	-	0.04	100.00
148	ร.ร.บึงโขงหลงวิทยาคม (หนองคาย)	0.05	-	-	-	-	0.05	100.00
149	ร.ร.วาปีปทุม (มหาสารคาม)	0.05	-	-	-	-	0.05	100.00
150	ร.ร.ศึกษานารี (กรุงเทพมหานคร)	0.06	-	-	-	-	0.06	100.00
151	ร.ร.ระยองวิทยาคม (ระยอง)	0.06	-	-	-	-	0.06	100.00
152	ร.ร.อนุบาลพิจิตร (พิจิตร)	0.08	-	-	-	-	0.08	100.00
รวมทั้งสิ้น		9,780.45	78.42	0.80	6,723.09	68.74	2,978.94	30.46

หมายเหตุ :

สพป. หมายถึง สำนักงานเขตพื้นที่การศึกษาประถมศึกษา จำนวน 183 แห่ง

สพม. หมายถึง สำนักงานเขตพื้นที่การศึกษามัธยมศึกษา จำนวน 42 แห่ง

ศศ. หมายถึง ศูนย์การศึกษาพิเศษจำนวน 76 แห่ง ที่เป็นหน่วยเบิกจ่าย

ร.ร. หมายถึง โรงเรียนการศึกษาพิเศษ จำนวน 41 แห่ง, โรงเรียนศึกษาสงเคราะห์ จำนวน 49 แห่ง ที่เป็นหน่วยเบิกจ่าย

ร.ร. หมายถึง โรงเรียนการศึกษาปกติ จำนวน 154 แห่ง ที่เป็นหน่วยเบิกจ่าย

ในที่นี้แสดงข้อมูลเฉพาะหน่วยเบิกจ่ายที่ได้รับจัดสรรเงินงบประมาณ

ที่มา : รายงานจากระบบ BW-GFMIS

วันที่รายงานในระบบ : 31.03.2019

กลุ่มติดตามและเบิกจ่ายงบประมาณ

สำนักการคลังและสินทรัพย์

งบลงทุน

สรุปผลการเบิกจ่ายงบประมาณ ปี 2562

งบลงทุน

ข้อมูล ณ วันที่ 31 มีนาคม 2562 (ไตรมาสที่ 2)

เรียงลำดับร้อยละของผลเบิกจ่ายจากมากไปหาน้อย

สำนักงานคณะกรรมการการศึกษาขั้นพื้นฐาน

สรุปผลการเบิกจ่ายงบประมาณ ปี 2562

งบลงทุน

ข้อมูล ณ วันที่ 31 มีนาคม 2562

เรียงลำดับร้อยละของผลเบิกจ่ายจากมากไปหาน้อย

สำนักงานคณะกรรมการการศึกษาขั้นพื้นฐาน

หน่วย : ล้านบาท

ลำดับ	หน่วยงาน	งปม.ที่ได้รับ	ผูกพันสัญญา (PO)	%	ผลการเบิกจ่าย	%	คงเหลือ	%
สำนักงานเขตพื้นที่การศึกษาประถมศึกษา								
1	สพป. นครราชสีมา เขต 6 (นครราชสีมา)	47.89	3.10	6.47	33.24	69.41	11.55	24.13
2	สพป. นครสวรรค์ เขต 3 (นครสวรรค์)	56.27	5.27	9.37	29.43	52.31	21.57	38.32
3	สพป. พะเยา เขต 2 (พะเยา)	51.25	16.38	31.95	25.23	49.23	9.64	18.81
4	สพป. แพร่ เขต 1 (แพร่)	20.32	3.09	15.21	9.73	47.91	7.49	36.87
5	สพป. อุบลราชธานี เขต 1 (อุบลราชธานี)	88.19	27.64	31.34	40.85	46.32	19.70	22.34
6	สพป. กาฬสินธุ์ เขต 3 (กาฬสินธุ์)	70.56	8.14	11.53	31.47	44.60	30.95	43.87
7	สพป. นครสวรรค์ เขต 1 (นครสวรรค์)	57.92	17.87	30.86	25.46	43.95	14.59	25.19
8	สพป. ลำพูน เขต 2 (ลำพูน)	46.90	21.02	44.83	20.38	43.46	5.49	11.71
9	สพป. ลำปาง เขต 3 (ลำปาง)	17.23	5.88	34.12	7.31	42.43	4.04	23.45
10	สพป. อุบลราชธานี เขต 5 (อุบลราชธานี)	103.43	29.58	28.60	43.06	41.63	30.79	29.77
11	สพป. พิษณุโลก เขต 1 (พิษณุโลก)	40.82	16.41	40.19	16.75	41.03	7.66	18.78
12	สพป. นครพนม เขต 2 (นครพนม)	82.94	30.39	36.64	33.72	40.66	18.83	22.70
13	สพป. ชัยนาท เขต 1 (ชัยนาท)	50.05	15.54	31.06	20.11	40.19	14.39	28.75
14	สพป. นครพนม เขต 1 (นครพนม)	91.10	35.79	39.28	36.54	40.11	18.77	20.61
15	สพป. บุรีรัมย์ เขต 1 (บุรีรัมย์)	65.06	28.71	44.13	25.75	39.58	10.60	16.29
16	สพป. นครสวรรค์ เขต 2 (นครสวรรค์)	51.20	20.77	40.56	20.11	39.29	10.32	20.15
17	สพป. ระยอง เขต 2 (ระยอง)	51.77	26.31	50.82	20.02	38.67	5.44	10.51
18	สพป. เชียงราย เขต 1 (เชียงราย)	54.62	24.00	43.94	20.97	38.39	9.65	17.67
19	สพป. อุดรดิตถ์ เขต 2 (อุดรดิตถ์)	27.46	7.24	26.36	10.54	38.38	9.69	35.27
20	สพป. ราชบุรี เขต 2 (ราชบุรี)	45.09	16.96	37.61	16.81	37.27	11.33	25.12
21	สพป. กาฬสินธุ์ เขต 1 (กาฬสินธุ์)	71.55	24.41	34.12	26.27	36.71	20.87	29.17
22	สพป. สุพรรณบุรี เขต 1 (สุพรรณบุรี)	39.81	15.31	38.47	14.26	35.82	10.23	25.71
23	สพป. มหาสารคาม เขต 3 (มหาสารคาม)	54.82	24.62	44.91	19.33	35.26	10.87	19.83
24	สพป. สุพรรณบุรี เขต 3 (สุพรรณบุรี)	48.71	11.48	23.57	16.91	34.71	20.32	41.72
25	สพป. ปราจีนบุรี เขต 1 (ปราจีนบุรี)	57.48	31.62	55.02	19.73	34.32	6.13	10.67
26	สพป. ร้อยเอ็ด เขต 1 (ร้อยเอ็ด)	61.54	22.43	36.44	20.97	34.07	18.15	29.49
27	สพป. พะเยา เขต 1 (พะเยา)	37.34	17.32	46.39	12.69	33.97	7.33	19.64
28	สพป. ร้อยเอ็ด เขต 2 (ร้อยเอ็ด)	100.02	44.19	44.18	33.98	33.97	21.86	21.86
29	สพป. อุทัยธานี เขต 1 (อุทัยธานี)	37.68	15.59	41.37	12.79	33.95	9.30	24.69
30	สพป. กำแพงเพชร เขต 1 (กำแพงเพชร)	80.06	31.56	39.41	26.84	33.53	21.67	27.06
31	สพป. อำนาจเจริญ เขต 1 (อำนาจเจริญ)	75.00	26.51	35.35	25.07	33.42	23.42	31.23
32	สพป. กำแพงเพชร เขต 2 (กำแพงเพชร)	53.85	25.41	47.19	17.59	32.66	10.85	20.15
33	สพป. มหาสารคาม เขต 2 (มหาสารคาม)	86.24	27.39	31.76	28.16	32.65	30.69	35.59

สำนักงานคณะกรรมการการศึกษาขั้นพื้นฐาน

หน่วย : ล้านบาท

ลำดับ	หน่วยงาน	งปม.ที่ได้รับ	ผูกพันสัญญา (PO)	%	ผลการเบิกจ่าย	%	คงเหลือ	%
34	สพป. พิจิตร เขต 2 (พิจิตร)	39.62	15.43	38.93	12.93	32.64	11.26	28.43
35	สพป. พิษณุโลก เขต 3 (พิษณุโลก)	74.65	17.19	23.03	24.11	32.29	33.35	44.68
36	สพป. บุรีรัมย์ เขต 3 (บุรีรัมย์)	105.99	49.49	46.69	33.89	31.97	22.61	21.34
37	สพป. ปทุมธานี เขต 2 (ปทุมธานี)	65.95	32.94	49.94	20.91	31.70	12.11	18.36
38	สพป. ขอนแก่น เขต 2 (ขอนแก่น)	63.02	23.93	37.97	19.96	31.66	19.14	30.36
39	สพป. Mukดาหาร เขต 1 (Mukดาหาร)	72.83	40.26	55.28	22.93	31.49	9.63	13.23
40	สพป. ตรัง เขต 1 (ตรัง)	40.99	19.34	47.18	12.88	31.43	8.77	21.39
41	สพป. อุตรธานี เขต 3 (อุตรธานี)	84.30	38.94	46.19	26.35	31.26	19.00	22.54
42	สพป. นนงคย เขต 1 (นนงคย)	51.48	21.58	41.91	15.96	31.01	13.94	27.07
43	สพป. บุรีรัมย์ เขต 4 (บุรีรัมย์)	60.00	26.93	44.89	18.40	30.67	14.67	24.44
44	สพป. เพชรบุรี เขต 2 (เพชรบุรี)	39.68	19.63	49.48	12.12	30.55	7.93	19.97
45	สพป. ยโสธร เขต 1 (ยโสธร)	47.16	18.35	38.90	14.14	29.99	14.67	31.11
46	สพป. แพร่ เขต 2 (แพร่)	32.71	6.93	21.17	9.72	29.72	16.06	49.11
47	สพป. สุราษฎร์ธานี เขต 3 (สุราษฎร์ธานี)	69.43	34.81	50.14	20.55	29.60	14.07	20.26
48	สพป. สิงห์บุรี เขต 1 (สิงห์บุรี)	30.06	14.58	48.51	8.69	28.92	6.79	22.57
49	สพป. เชียงใหม่ เขต 1 (เชียงใหม่)	64.73	20.13	31.09	18.34	28.33	26.27	40.58
50	สพป. อ่างทอง เขต 1 (อ่างทอง)	43.34	14.56	33.59	12.14	28.01	16.64	38.40
51	สพป. พิษณุโลก เขต 2 (พิษณุโลก)	40.32	15.15	37.57	11.27	27.95	13.90	34.48
52	สพป. สมุทรสาคร เขต 1 (สมุทรสาคร)	66.35	38.72	58.35	18.34	27.63	9.30	14.01
53	สพป. ขอนแก่น เขต 5 (ขอนแก่น)	87.64	45.19	51.56	23.72	27.07	18.74	21.38
54	สพป. สระบุรี เขต 1 (สระบุรี)	39.06	19.36	49.56	10.54	26.98	9.16	23.46
55	สพป. ปราจีนบุรี เขต 2 (ปราจีนบุรี)	31.05	15.03	48.40	8.36	26.93	7.66	24.68
56	สพป. ตาก เขต 1 (ตาก)	47.20	23.69	50.18	12.56	26.60	10.96	23.22
57	สพป. นราธิวาส เขต 3 (นราธิวาส)	54.18	35.90	66.26	14.33	26.46	3.95	7.28
58	สพป. แม่ฮ่องสอน เขต 2 (แม่ฮ่องสอน)	46.23	20.25	43.80	12.19	26.38	13.79	29.82
59	สพป. อุตรธานี เขต 2 (อุตรธานี)	78.49	37.48	47.74	20.66	26.32	20.36	25.94
60	สพป. เพชรบูรณ์ เขต 1 (เพชรบูรณ์)	43.78	18.53	42.32	11.21	25.61	14.04	32.07
61	สพป. ศรีสะเกษ เขต 3 (ศรีสะเกษ)	79.40	40.75	51.32	20.05	25.26	18.60	23.42
62	สพป. นนงบัวลำนุ เขต 1 (นนงบัวลำนุ)	87.67	42.17	48.11	22.04	25.14	23.45	26.75
63	สพป. พิจิตร เขต 1 (พิจิตร)	38.93	18.56	47.66	9.77	25.08	10.61	27.25
64	สพป. พัทลุง เขต 1 (พัทลุง)	34.11	18.70	54.81	8.55	25.06	6.87	20.13
65	สพป. อุตรธานี เขต 1 (อุตรธานี)	122.99	59.59	48.45	30.47	24.77	32.93	26.77
66	สพป. นครศรีธรรมราช เขต 2 (นครศรีธรรมราช)	80.42	43.02	53.50	19.32	24.03	18.07	22.48
67	สพป. เลย เขต 2 (เลย)	44.63	21.67	48.55	10.72	24.01	12.24	27.44
68	สพป. ลพบุรี เขต 2 (ลพบุรี)	31.07	13.82	44.46	7.39	23.78	9.87	31.76
69	สพป. สงขลา เขต 3 (สงขลา)	51.38	16.22	31.57	12.16	23.66	23.00	44.77
70	สพป. ชัยภูมิ เขต 1 (ชัยภูมิ)	82.58	42.02	50.89	19.48	23.59	21.08	25.52
71	สพป. ขอนแก่น เขต 4 (ขอนแก่น)	91.52	47.24	51.61	21.57	23.56	22.72	24.82

สำนักงานคณะกรรมการการศึกษาขั้นพื้นฐาน

หน่วย : ล้านบาท

ลำดับ	หน่วยงาน	งปม.ที่ได้รับ	ผูกพันสัญญา (PO)	%	ผลการเบิกจ่าย	%	คงเหลือ	%
72	สพป. นครราชสีมา เขต 2 (นครราชสีมา)	63.02	29.01	46.04	14.84	23.55	19.17	30.41
73	สพป. สระบุรี เขต 2 (สระบุรี)	58.32	31.04	53.22	13.72	23.52	13.56	23.26
74	สพป. เลย เขต 3 (เลย)	27.07	16.32	60.30	6.28	23.21	4.46	16.49
75	สพป.หนองบัวลำภู เขต 2 (หนองบัวลำภู)	57.89	18.50	31.96	13.38	23.11	26.01	44.94
76	สพป. พังงา เขต 1 (พังงา)	42.54	22.36	52.55	9.81	23.06	10.38	24.39
77	สพป. ขอนแก่น เขต 1 (ขอนแก่น)	73.19	22.17	30.29	16.71	22.84	34.31	46.87
78	สพป. กาญจนบุรี เขต 2 (กาญจนบุรี)	50.93	28.78	56.52	11.62	22.81	10.53	20.67
79	สพป. อุบลราชธานี เขต 4 (อุบลราชธานี)	40.24	11.71	29.10	9.14	22.71	19.39	48.19
80	สพป. นครราชสีมา เขต 3 (นครราชสีมา)	70.79	39.02	55.13	15.96	22.55	15.81	22.33
81	สพป. สุรินทร์ เขต 2 (สุรินทร์)	61.44	33.65	54.76	13.80	22.46	14.00	22.78
82	สพป. บุรีรัมย์ เขต 2 (บุรีรัมย์)	97.43	51.40	52.76	21.80	22.38	24.23	24.87
83	สพป. เชียงราย เขต 2 (เชียงราย)	60.94	30.91	50.73	13.22	21.69	16.80	27.58
84	สพป. ชัยภูมิ เขต 2 (ชัยภูมิ)	85.29	40.64	47.65	17.83	20.91	26.82	31.44
85	สพป. เชียงราย เขต 3 (เชียงราย)	93.95	42.15	44.86	19.43	20.68	32.37	34.46
86	สพป. นครปฐม เขต 1 (นครปฐม)	53.04	33.04	62.30	10.65	20.08	9.35	17.62
87	สพป. สุรินทร์ เขต 3 (สุรินทร์)	107.06	65.71	61.38	21.14	19.75	20.20	18.87
88	สพป. สกลนคร เขต 3 (สกลนคร)	87.88	46.18	52.55	17.32	19.71	24.38	27.75
89	สพป. บึงกาฬ เขต 1 (บึงกาฬ)	156.95	82.73	52.71	30.70	19.56	43.53	27.73
90	สพป. สุพรรณบุรี เขต 2 (สุพรรณบุรี)	60.79	31.94	52.54	11.85	19.50	17.00	27.96
91	สพป. ลำปาง เขต 2 (ลำปาง)	32.86	17.69	53.85	6.40	19.47	8.77	26.68
92	สพป. อุทัยธานี เขต 2 (อุทัยธานี)	45.69	23.70	51.88	8.87	19.41	13.11	28.71
93	สพป. บัตตานี เขต 3 (บัตตานี)	23.67	19.11	80.75	4.54	19.19	0.02	0.06
94	สพป. ร้อยเอ็ด เขต 3 (ร้อยเอ็ด)	55.94	21.46	38.36	10.72	19.16	23.77	42.49
95	สพป. เชียงใหม่ เขต 4 (เชียงใหม่)	67.33	39.81	59.12	12.72	18.89	14.80	21.98
96	สพป. สตูล เขต 1 (สตูล)	92.97	34.60	37.22	17.46	18.78	40.91	44.00
97	สพป. จันทบุรี เขต 2 (จันทบุรี)	38.29	21.87	57.13	7.18	18.76	9.23	24.10
98	สพป. สระแก้ว เขต 1 (สระแก้ว)	74.87	43.74	58.42	14.01	18.71	17.12	22.87
99	สพป. ยะลา เขต 3 (ยะลา)	35.43	16.12	45.50	6.55	18.49	12.76	36.01
100	สพป. กระบี่ เขต 1 (กระบี่)	117.19	51.64	44.06	21.61	18.44	43.95	37.50
101	สพป. สงขลา เขต 2 (สงขลา)	50.25	28.60	56.91	9.15	18.21	12.51	24.89
102	สพป. ประจวบคีรีขันธ์ เขต 2 (ประจวบคีรีขันธ์)	46.53	5.58	12.00	8.47	18.20	32.48	69.81
103	สพป. ชลบุรี เขต 1 (ชลบุรี)	37.20	16.65	44.77	6.72	18.07	13.82	37.16
104	สพป. ฉะเชิงเทรา เขต 2 (ฉะเชิงเทรา)	75.87	50.48	66.53	13.53	17.83	11.86	15.64
105	สพป. นครราชสีมา เขต 5 (นครราชสีมา)	62.37	31.42	50.38	11.01	17.66	19.94	31.96
106	สพป. สกลนคร เขต 2 (สกลนคร)	96.98	49.09	50.62	16.19	16.69	31.70	32.68
107	สพป. นครราชสีมา เขต 7 (นครราชสีมา)	82.14	40.79	49.66	13.55	16.49	27.80	33.85
108	สพป. อุบลราชธานี เขต 2 (อุบลราชธานี)	66.83	32.93	49.27	10.76	16.10	23.14	34.63
109	สพป. ขอนแก่น เขต 3 (ขอนแก่น)	52.43	21.39	40.79	8.27	15.78	22.77	43.43

สำนักงานคณะกรรมการการศึกษาขั้นพื้นฐาน

หน่วย : ล้านบาท

ลำดับ	หน่วยงาน	งปม.ที่ได้รับ	ผูกพันสัญญา (PO)	%	ผลการเบิกจ่าย	%	คงเหลือ	%
110	สพป. ลำพูน เขต 1 (ลำพูน)	39.14	18.53	47.33	6.17	15.77	14.44	36.89
111	สพป. นครราชสีมา เขต 1 (นครราชสีมา)	60.69	31.47	51.86	9.54	15.72	19.67	32.42
112	สพป. ตรัง เขต 2 (ตรัง)	55.90	32.27	57.74	8.70	15.56	14.93	26.71
113	สพป. เพชรบูรณ์ เขต 2 (เพชรบูรณ์)	38.36	18.94	49.37	5.85	15.26	13.57	35.37
114	สพป. สุรินทร์ เขต 1 (สุรินทร์)	111.49	74.19	66.55	16.36	14.67	20.93	18.78
115	สพป. ศรีสะเกษ เขต 2 (ศรีสะเกษ)	45.69	23.51	51.44	6.48	14.17	15.71	34.39
116	สพป. นครนายก เขต 1 (นครนายก)	54.03	33.74	62.45	7.65	14.15	12.64	23.40
117	สพป. สุราษฎร์ธานี เขต 2 (สุราษฎร์ธานี)	63.41	35.16	55.44	8.89	14.02	19.36	30.54
118	สพป. เชียงราย เขต 4 (เชียงราย)	64.11	44.46	69.35	8.96	13.97	10.70	16.68
119	สพป. สกลนคร เขต 1 (สกลนคร)	109.92	40.93	37.23	15.32	13.93	53.68	48.83
120	สพป. ชุมพร เขต 1 (ชุมพร)	42.94	29.30	68.23	5.78	13.47	7.86	18.30
121	สพป. สุโขทัย เขต 2 (สุโขทัย)	53.62	32.84	61.25	7.03	13.10	13.75	25.65
122	สพป. เชียงใหม่ เขต 6 (เชียงใหม่)	50.10	25.46	50.82	6.55	13.08	18.09	36.11
123	สพป. น่าน เขต 1 (น่าน)	55.84	32.80	58.74	7.24	12.97	15.80	28.29
124	สพป. ตราด เขต 1 (ตราด)	43.49	32.03	73.65	5.63	12.94	5.83	13.41
125	สพป. เชียงใหม่ เขต 2 (เชียงใหม่)	66.93	34.17	51.06	8.50	12.71	24.25	36.23
126	สพป. ยะลา เขต 2 (ยะลา)	26.03	4.53	17.41	3.31	12.70	18.19	69.89
127	สพป. ลำปาง เขต 1 (ลำปาง)	44.92	26.21	58.34	5.63	12.53	13.09	29.13
128	สพป. ชัยภูมิ เขต 3 (ชัยภูมิ)	71.83	43.16	60.09	8.93	12.43	19.74	27.49
129	สพป. นครปฐม เขต 2 (นครปฐม)	50.48	34.10	67.55	6.25	12.39	10.13	20.06
130	สพป. ศรีสะเกษ เขต 4 (ศรีสะเกษ)	89.95	53.53	59.51	11.04	12.27	25.38	28.22
131	สพป. สมุทรสงคราม เขต 1 (สมุทรสงคราม)	38.91	28.66	73.66	4.71	12.10	5.54	14.24
132	สพป. อุบลราชธานี เขต 3 (อุบลราชธานี)	88.01	42.83	48.66	10.50	11.93	34.68	39.40
133	สพป. น่าน เขต 2 (น่าน)	88.28	60.35	68.37	10.48	11.88	17.44	19.76
134	สพป. เชียงใหม่ เขต 5 (เชียงใหม่)	39.16	27.11	69.22	4.60	11.75	7.45	19.03
135	สพป. นราธิวาส เขต 1 (นราธิวาส)	68.57	37.42	54.57	8.03	11.70	23.13	33.73
136	สพป. พระนครศรีอยุธยา เขต 1 (พระนครศรีอยุธยา)	79.03	49.83	63.05	9.13	11.56	20.07	25.40
137	สพป. บัตตานี เขต 1 (บัตตานี)	40.48	19.36	47.83	4.68	11.55	16.44	40.62
138	สพป. นครศรีธรรมราช เขต 4 (นครศรีธรรมราช)	54.93	35.74	65.06	6.27	11.41	12.93	23.53
139	สพป. เพชรบูรณ์ เขต 3 (เพชรบูรณ์)	59.28	30.71	51.80	6.59	11.11	21.98	37.09
140	สพป. นนทบุรี เขต 2 (นนทบุรี)	50.87	21.01	41.30	5.59	10.99	24.27	47.71
141	สพป. ชลบุรี เขต 2 (ชลบุรี)	48.69	30.25	62.13	5.29	10.86	13.15	27.01
142	สพป. อุดรดิตถ์ เขต 1 (อุดรดิตถ์)	50.25	27.49	54.70	5.33	10.61	17.43	34.69
143	สพป. จันทบุรี เขต 1 (จันทบุรี)	50.94	37.28	73.18	5.28	10.37	8.38	16.45
144	สพป. ประจวบคีรีขันธ์ เขต 1 (ประจวบคีรีขันธ์)	45.88	28.74	62.65	4.72	10.29	12.41	27.06
145	สพป. เพชรบุรี เขต 1 (เพชรบุรี)	39.36	15.29	38.86	4.04	10.26	20.03	50.88
146	สพป. สระแก้วเขต 2 (สระแก้ว)	61.85	36.75	59.41	6.33	10.24	18.77	30.34
147	สพป. ยโสธร เขต 2 (ยโสธร)	50.18	8.14	16.22	5.07	10.10	36.98	73.68

สำนักงานคณะกรรมการการศึกษาขั้นพื้นฐาน

หน่วย : ล้านบาท

ลำดับ	หน่วยงาน	งปม.ที่ได้รับ	ผูกพันสัญญา (PO)	%	ผลการเบิกจ่าย	%	คงเหลือ	%
148	สพป. แม่ฮ่องสอน เขต 1 (แม่ฮ่องสอน)	46.86	10.37	22.13	4.73	10.09	31.76	67.78
149	สพป. อุตรดิตถ์ เขต 4 (อุตรดิตถ์)	58.70	34.76	59.22	5.90	10.06	18.04	30.72
150	สพป. กรุงเทพมหานคร เขต 1 (กรุงเทพมหานคร)	53.98	30.40	56.32	5.31	9.83	18.27	33.85
151	สพป. กาฬสินธุ์ เขต 2 (กาฬสินธุ์)	46.59	25.71	55.17	4.55	9.76	16.34	35.07
152	สพป. สมุทรปราการ เขต 1 (สมุทรปราการ)	77.12	28.88	37.45	7.53	9.76	40.71	52.79
153	สพป. นนทบุรี เขต 1 (นนทบุรี)	35.78	5.38	15.04	3.42	9.56	26.98	75.40
154	สพป. ชุมพร เขต 2 (ชุมพร)	79.03	45.85	58.01	7.53	9.53	25.65	32.46
155	สพป. สงขลา เขต 1 (สงขลา)	52.85	30.60	57.90	4.99	9.45	17.26	32.65
156	สพป. ศรีสะเกษ เขต 1 (ศรีสะเกษ)	99.46	63.69	64.04	9.30	9.35	26.47	26.61
157	สพป. ฉะเชิงเทรา เขต 1 (ฉะเชิงเทรา)	67.30	36.76	54.62	6.26	9.30	24.28	36.08
158	สพป. พัทลุง เขต 2 (พัทลุง)	36.12	26.31	72.86	3.16	8.75	6.64	18.39
159	สพป. เลย เขต 1 (เลย)	40.66	26.45	65.04	3.56	8.74	10.66	26.22
160	สพป. สุโขทัย เขต 1 (สุโขทัย)	39.57	26.39	66.68	3.43	8.66	9.76	24.66
161	สพป. หนองคาย เขต 2 (หนองคาย)	47.22	34.26	72.55	4.07	8.61	8.89	18.83
162	สพป. ระนอง เขต 1 (ระนอง)	41.93	24.32	57.99	3.38	8.07	14.23	33.94
163	สพป. ระยอง เขต 1 (ระยอง)	69.55	38.90	55.94	5.44	7.83	25.20	36.23
164	สพป. กาญจนบุรี เขต 1 (กาญจนบุรี)	56.92	33.43	58.72	4.44	7.79	19.06	33.48
165	สพป. ปทุมธานี เขต 1 (ปทุมธานี)	54.86	33.71	61.44	4.17	7.60	16.99	30.96
166	สพป. กาญจนบุรี เขต 4 (กาญจนบุรี)	60.49	46.67	77.15	4.54	7.50	9.28	15.34
167	สพป. ราชบุรี เขต 1 (ราชบุรี)	82.99	54.31	65.44	6.20	7.47	22.48	27.09
168	สพป. บัณฑิตา เขต 2 (บัณฑิตา)	61.96	35.18	56.79	4.60	7.42	22.17	35.79
169	สพป. สมุทรปราการ เขต 2 (สมุทรปราการ)	61.51	10.36	16.84	4.54	7.38	46.61	75.78
170	สพป. นราธิวาส เขต 2 (นราธิวาส)	84.19	19.98	23.73	6.09	7.23	58.13	69.04
171	สพป. เชียงใหม่ เขต 3 (เชียงใหม่)	104.13	42.72	41.03	6.71	6.44	54.70	52.53
172	สพป. มหาสารคาม เขต 1 (มหาสารคาม)	80.65	51.55	63.92	5.07	6.29	24.03	29.79
173	สพป. ยะลา เขต 1 (ยะลา)	35.04	24.06	68.67	2.03	5.80	8.94	25.53
174	สพป. สุราษฎร์ธานี เขต 1 (สุราษฎร์ธานี)	62.14	46.49	74.80	3.21	5.17	12.44	20.02
175	สพป. ลพบุรี เขต 1 (ลพบุรี)	47.70	28.82	60.42	2.39	5.01	16.49	34.58
176	สพป. พระนครศรีอยุธยา เขต 2 (พระนครศรีอยุธยา)	54.08	33.19	61.37	2.69	4.97	18.20	33.66
177	สพป. นครศรีธรรมราช เขต 3 (นครศรีธรรมราช)	82.40	57.37	69.63	3.70	4.49	21.33	25.88
178	สพป. นครศรีธรรมราช เขต 1 (นครศรีธรรมราช)	42.58	11.65	27.36	1.83	4.30	29.10	68.33
179	สพป. กาญจนบุรี เขต 3 (กาญจนบุรี)	79.28	62.72	79.11	2.89	3.65	13.67	17.24
180	สพป. นครราชสีมา เขต 4 (นครราชสีมา)	51.83	30.29	58.44	1.46	2.82	20.08	38.73
181	สพป. ชลบุรี เขต 3 (ชลบุรี)	73.38	54.67	74.51	2.00	2.72	16.70	22.76
182	สพป. ภูเก็ต เขต 1 (ภูเก็ต)	31.99	13.22	41.34	0.80	2.51	17.96	56.15
183	สพป. ตาก เขต 2 (ตาก)	132.03	92.74	70.24	1.82	1.38	37.47	28.38
สำนักงานเขตพื้นที่การศึกษามัธยมศึกษา								
1	สพม. เขต 21 (หนองคาย)	57.13	21.13	36.99	33.42	58.50	2.58	4.51

สำนักงานคณะกรรมการการศึกษาขั้นพื้นฐาน

หน่วย : ล้านบาท

ลำดับ	หน่วยงาน	งปม.ที่ได้รับ	ผูกพันสัญญา (PO)	%	ผลการเบิกจ่าย	%	คงเหลือ	%
2	สพม. เขต 39 (พิษณุโลก)	66.86	34.13	51.04	25.02	37.41	7.72	11.54
3	สพม. เขต 42 (นครสวรรค์)	60.72	28.60	47.10	22.14	36.46	9.99	16.44
4	สพม. เขต 7 (ปราจีนบุรี)	89.56	50.60	56.50	28.58	31.91	10.38	11.59
5	สพม. เขต 33 (สุรินทร์)	90.13	54.74	60.73	25.70	28.51	9.69	10.75
6	สพม. เขต 5 (สิงห์บุรี)	54.73	34.95	63.85	15.47	28.26	4.32	7.89
7	สพม. เขต 17 (จันทบุรี)	76.76	27.40	35.70	21.66	28.22	27.70	36.08
8	สพม. เขต 29 (อุบลราชธานี)	110.76	52.14	47.07	31.02	28.01	27.60	24.92
9	สพม. เขต 11 (สุราษฎร์ธานี)	76.57	48.89	63.84	20.86	27.25	6.82	8.91
10	สพม. เขต 41 (กำแพงเพชร)	79.21	48.57	61.32	20.22	25.53	10.42	13.15
11	สพม. เขต 12 (นครศรีธรรมราช)	98.38	62.33	63.35	23.36	23.74	12.70	12.90
12	สพม. เขต 31 (นครราชสีมา)	81.14	59.23	73.00	17.92	22.09	3.98	4.91
13	สพม. เขต 23 (สกลนคร)	92.39	55.82	60.42	19.50	21.10	17.08	18.48
14	สพม. เขต 27 (ร้อยเอ็ด)	59.22	39.56	66.79	11.68	19.73	7.98	13.48
15	สพม. เขต 20 (อุดรธานี)	66.65	42.27	63.42	13.06	19.60	11.32	16.98
16	สพม. เขต 15 (นราธิวาส)	102.90	81.98	79.67	20.14	19.57	0.78	0.76
17	สพม. เขต 22 (นครพนม)	71.66	52.93	73.87	13.88	19.36	4.85	6.77
18	สพม. เขต 28 (ศรีสะเกษ)	79.51	32.00	40.24	14.24	17.91	33.27	41.85
19	สพม. เขต 9 (สุพรรณบุรี)	88.06	41.66	47.30	15.69	17.81	30.72	34.88
20	สพม. เขต 25 (ขอนแก่น)	75.18	53.64	71.34	12.98	17.27	8.56	11.39
21	สพม. เขต 37 (แพร่)	65.73	38.96	59.27	10.33	15.71	16.44	25.02
22	สพม. เขต 18 (ชลบุรี)	113.72	92.48	81.32	17.61	15.48	3.63	3.19
23	สพม. เขต 10 (เพชรบุรี)	74.46	39.30	52.78	11.40	15.32	23.76	31.91
24	สพม. เขต 19 (เลย)	72.15	35.26	48.88	10.24	14.20	26.64	36.93
25	สพม. เขต 8 (ราชบุรี)	117.59	54.07	45.98	16.56	14.08	46.96	39.94
26	สพม. เขต 32 (บุรีรัมย์)	94.15	71.02	75.43	12.83	13.63	10.30	10.94
27	สพม. เขต 34 (เชียงใหม่)	144.99	77.87	53.71	19.53	13.47	47.58	32.82
28	สพม. เขต 38 (สุโขทัย)	63.02	52.11	82.69	8.22	13.04	2.69	4.27
29	สพม. เขต 35 (ลำปาง)	37.93	29.90	78.84	4.76	12.55	3.27	8.61
30	สพม. เขต 4 (ปทุมธานี)	152.32	102.60	67.35	19.01	12.48	30.72	20.16
31	สพม. เขต 13 (ตรัง)	101.23	64.81	64.02	11.68	11.53	24.75	24.45
32	สพม. เขต 36 (เชียงใหม่)	81.49	14.32	17.57	9.39	11.52	57.79	70.91
33	สพม. เขต 30 (ชัยภูมิ)	77.72	22.47	28.91	8.82	11.35	46.42	59.73
34	สพม. เขต 24 (กาฬสินธุ์)	76.25	58.49	76.72	8.57	11.23	9.19	12.05
35	สพม. เขต 40 (เพชรบูรณ์)	50.11	31.86	63.58	5.17	10.31	13.08	26.11
36	สพม. เขต 26 (มหาสารคาม)	43.79	30.32	69.24	4.39	10.02	9.09	20.75
37	สพม. เขต 16 (สงขลา)	114.38	71.65	62.64	8.60	7.52	34.13	29.84
38	สพม. เขต 2 (กรุงเทพมหานคร)	128.69	63.43	49.29	5.89	4.57	59.38	46.14
39	สพม. เขต 1 (กรุงเทพมหานคร)	255.11	161.27	63.22	10.80	4.23	83.04	32.55

สำนักงานคณะกรรมการการศึกษาขั้นพื้นฐาน

หน่วย : ล้านบาท

ลำดับ	หน่วยงาน	งปม.ที่ได้รับ	ผูกพันสัญญา (PO)	%	ผลการเบิกจ่าย	%	คงเหลือ	%	
40	สพม. เขต 3 (นนทบุรี)	73.20	22.75	31.08	2.24	3.06	48.21	65.86	
41	สพม. เขต 14 (พังงา)	65.17	43.89	67.35	1.95	2.99	19.33	29.66	
42	สพม. เขต 6 (ฉะเชิงเทรา)	111.30	73.07	65.65	1.87	1.68	36.35	32.66	
ศูนย์การศึกษาพิเศษ									
1	ศูนย์การศึกษาพิเศษ เขตการศึกษา 9 (ขอนแก่น)	1.70	-	-	1.70	100.00	-	-	
2	ศูนย์การศึกษาพิเศษ ประจำจังหวัดนครนายก (นครนายก)	1.61	-	-	1.61	100.00	-	-	
3	ศูนย์การศึกษาพิเศษ ประจำจังหวัดสกลนคร (สกลนคร)	1.36	-	-	1.36	100.00	-	-	
4	ศูนย์การศึกษาพิเศษ ประจำจังหวัดสมุทรสาคร (สมุทรสาคร)	1.34	-	-	1.34	100.00	-	-	
5	ศูนย์การศึกษาพิเศษ ประจำจังหวัดนครสวรรค์ (นครสวรรค์)	1.31	-	-	1.31	100.00	-	-	
6	ศูนย์การศึกษาพิเศษ ประจำจังหวัดพระนครศรีอยุธยา (พระนครศรีอยุธยา)	1.29	-	-	1.29	100.00	-	-	
7	ศูนย์การศึกษาพิเศษ ประจำจังหวัดบุรีรัมย์ (บุรีรัมย์)	0.53	-	-	0.53	100.00	-	-	
8	ศูนย์การศึกษาพิเศษ ประจำจังหวัดกระบี่ (กระบี่)	0.53	-	-	0.53	100.00	-	-	
9	ศูนย์การศึกษาพิเศษ ประจำจังหวัดอำนาจเจริญ (อำนาจเจริญ)	0.32	-	-	0.32	100.00	-	-	
10	ศูนย์การศึกษาพิเศษ ประจำจังหวัดนนทบุรี (นนทบุรี)	0.26	-	-	0.26	100.00	-	-	
11	ศูนย์การศึกษาพิเศษ ประจำจังหวัดระนอง (ระนอง)	0.24	-	-	0.24	100.00	-	-	
12	ศูนย์การศึกษาพิเศษ ประจำจังหวัดประจวบคีรีขันธ์ (ประจวบคีรีขันธ์)	0.04	-	-	0.04	100.00	-	-	
13	ศูนย์การศึกษาพิเศษ ประจำจังหวัดน่าน (น่าน)	0.43	-	-	0.41	97.06	0.01	2.94	
14	ศูนย์การศึกษาพิเศษ เขตการศึกษา 8 (เชียงใหม่)	1.19	-	-	1.15	95.88	0.05	4.12	
15	ศูนย์การศึกษาพิเศษ ประจำจังหวัดกาญจนบุรี (กาญจนบุรี)	1.16	-	-	1.03	89.32	0.12	10.68	
16	ศูนย์การศึกษาพิเศษ ประจำจังหวัดราชบุรี (ราชบุรี)	1.19	0.17	14.56	1.02	85.44	-	-	
17	ศูนย์การศึกษาพิเศษ เขตการศึกษา 4 (ตรัง)	0.86	-	-	0.74	85.16	0.13	14.84	
18	ศูนย์การศึกษาพิเศษ ประจำจังหวัดมหาสารคาม (มหาสารคาม)	0.26	-	-	0.21	80.92	0.05	19.08	
19	ศูนย์การศึกษาพิเศษ ประจำจังหวัดสิงห์บุรี (สิงห์บุรี)	1.43	0.38	26.44	1.06	73.56	-	-	
20	ศูนย์การศึกษาพิเศษ ประจำจังหวัดอ่างทอง (อ่างทอง)	1.68	-	-	1.22	72.41	0.46	27.59	
21	ศูนย์การศึกษาพิเศษ ประจำจังหวัดศรีสะเกษ (ศรีสะเกษ)	1.81	0.43	23.67	1.29	71.28	0.09	5.05	
22	ศูนย์การศึกษาพิเศษ เขตการศึกษา 1 (นครปฐม)	2.48	0.60	24.19	1.69	67.83	0.20	7.98	
23	ศูนย์การศึกษาพิเศษ เขตการศึกษา 7 (พิษณุโลก)	2.63	0.49	18.75	1.78	67.57	0.36	13.67	
24	ศูนย์การศึกษาพิเศษ ประจำจังหวัดนราธิวาส (นราธิวาส)	2.84	0.95	33.40	1.89	66.60	-	-	
25	ศูนย์การศึกษาพิเศษ ประจำจังหวัดพะเยา (พะเยา)	0.61	-	-	0.40	65.14	0.21	34.86	
26	ศูนย์การศึกษาพิเศษ ประจำจังหวัดเชียงราย (เชียงราย)	2.85	-	-	1.73	60.85	1.11	39.15	
27	ศูนย์การศึกษาพิเศษ ประจำจังหวัดบึงกาฬ (บึงกาฬ)	2.71	0.94	34.66	1.54	56.86	0.23	8.48	
28	ศูนย์การศึกษาพิเศษ ประจำจังหวัดปัตตานี (ปัตตานี)	2.58	1.22	47.51	1.35	52.49	-	-	
29	ศูนย์การศึกษาพิเศษ เขตการศึกษา 10 (อุบลราชธานี)	1.17	0.56	48.24	0.60	51.70	0.00	0.06	
30	ศูนย์การศึกษาพิเศษ ประจำจังหวัดเลย (เลย)	1.53	0.57	37.23	0.79	51.62	0.17	11.14	
31	ศูนย์การศึกษาพิเศษ ประจำจังหวัดลำปาง (ลำปาง)	1.73	0.68	39.38	0.88	50.99	0.17	9.63	
32	ศูนย์การศึกษาพิเศษ ประจำจังหวัดอุดรธานี (อุดรธานี)	3.50	1.68	48.10	1.72	49.17	0.10	2.74	
33	ศูนย์การศึกษาพิเศษ ประจำจังหวัดสมุทรสงคราม (สมุทรสงคราม)	2.63	1.05	39.92	1.29	48.97	0.29	11.11	
34	ศูนย์การศึกษาพิเศษ ประจำจังหวัดปราจีนบุรี (ปราจีนบุรี)	1.16	0.71	60.92	0.45	39.08	-	-	

สำนักงานคณะกรรมการการศึกษาขั้นพื้นฐาน

หน่วย : ล้านบาท

ลำดับ	หน่วยงาน	งปม.ที่ได้รับ	ผูกพันสัญญา (PO)	%	ผลการเบิกจ่าย	%	คงเหลือ	%
35	ศูนย์การศึกษาพิเศษ ประจำจังหวัดระยอง (ระยอง)	3.76	1.97	52.46	1.42	37.87	0.36	9.68
36	ศูนย์การศึกษาพิเศษ ประจำจังหวัดแพร่ (แพร่)	22.81	14.08	61.75	8.49	37.22	0.24	1.03
37	ศูนย์การศึกษาพิเศษ เขตการศึกษา 2 (ยะลา)	105.71	69.43	65.68	36.28	34.32	-	-
38	ศูนย์การศึกษาพิเศษ ประจำจังหวัดหนองคาย (หนองคาย)	6.40	3.77	58.85	2.13	33.34	0.50	7.81
39	ศูนย์การศึกษาพิเศษ ประจำจังหวัดนครพนม (นครพนม)	4.61	1.99	43.05	1.49	32.19	1.14	24.77
40	ศูนย์การศึกษาพิเศษ ประจำจังหวัดปทุมธานี (ปทุมธานี)	4.18	-	-	1.31	31.25	2.87	68.75
41	ศูนย์การศึกษาพิเศษ ประจำจังหวัดอุดรดิตถ์ (อุดรดิตถ์)	2.24	-	-	0.66	29.48	1.58	70.52
42	ศูนย์การศึกษาพิเศษ ประจำจังหวัดสตูล (สตูล)	1.61	1.14	70.93	0.46	28.70	0.01	0.37
43	ศูนย์การศึกษาพิเศษ เขตการศึกษา 5 (สุพรรณบุรี)	4.35	-	-	1.20	27.51	3.15	72.49
44	ศูนย์การศึกษาพิเศษ ประจำจังหวัดฉะเชิงเทรา (ฉะเชิงเทรา)	6.27	4.66	74.33	1.61	25.67	-	-
45	ศูนย์การศึกษาพิเศษ ประจำจังหวัดมุกดาหาร (มุกดาหาร)	1.79	1.33	74.73	0.45	25.27	-	-
46	ศูนย์การศึกษาพิเศษ ประจำจังหวัดอุทัยธานี (อุทัยธานี)	0.40	0.28	70.27	0.10	24.56	0.02	5.18
47	ศูนย์การศึกษาพิเศษ ประจำจังหวัดแม่ฮ่องสอน (แม่ฮ่องสอน)	7.80	5.56	71.32	1.58	20.19	0.66	8.49
48	ศูนย์การศึกษาพิเศษ ประจำจังหวัดสระบุรี (สระบุรี)	0.75	0.58	77.70	0.14	18.73	0.03	3.57
49	ศูนย์การศึกษาพิเศษ ประจำจังหวัดร้อยเอ็ด (ร้อยเอ็ด)	3.98	2.45	61.58	0.67	16.95	0.85	21.47
50	ศูนย์การศึกษาพิเศษ ประจำจังหวัดลำพูน (ลำพูน)	4.09	0.46	11.13	0.66	16.14	2.98	72.73
51	ศูนย์การศึกษาพิเศษ เขตการศึกษา 12 (ชลบุรี)	2.41	1.87	77.60	0.37	15.18	0.17	7.21
52	ศูนย์การศึกษาพิเศษ ประจำจังหวัดสุโขทัย (สุโขทัย)	13.21	10.83	81.93	2.00	15.13	0.39	2.94
53	ศูนย์การศึกษาพิเศษ ประจำจังหวัดชุมพร (ชุมพร)	6.41	4.70	73.33	0.96	15.02	0.75	11.65
54	ศูนย์การศึกษาพิเศษ ประจำจังหวัดพิจิตร (พิจิตร)	4.93	3.67	74.31	0.72	14.69	0.54	11.00
55	ศูนย์การศึกษาพิเศษ ประจำจังหวัดชัยภูมิ (ชัยภูมิ)	0.95	0.68	71.19	0.13	13.27	0.15	15.54
56	ศูนย์การศึกษาพิเศษ เขตการศึกษา 3 (สงขลา)	3.56	3.14	88.17	0.42	11.83	-	-
57	ศูนย์การศึกษาพิเศษ ประจำจังหวัดชัยนาท (ชัยนาท)	5.90	5.27	89.21	0.64	10.79	-	-
58	ศูนย์การศึกษาพิเศษ ประจำจังหวัดกาฬสินธุ์ (กาฬสินธุ์)	1.65	1.48	89.41	0.17	10.59	-	-
59	ศูนย์การศึกษาพิเศษ ประจำจังหวัดสมุทรปราการ (สมุทรปราการ)	7.14	0.71	10.00	0.72	10.15	5.70	79.85
60	ศูนย์การศึกษาพิเศษ ประจำจังหวัดยโสธร (ยโสธร)	11.33	8.53	75.28	1.12	9.87	1.68	14.85
61	ศูนย์การศึกษาพิเศษ ประจำจังหวัดสุรินทร์ (สุรินทร์)	17.26	12.76	73.97	1.56	9.07	2.93	16.96
62	ศูนย์การศึกษาพิเศษ ประจำจังหวัดพิจิตร (พิจิตร)	13.18	8.98	68.08	1.18	8.98	3.02	22.94
63	ศูนย์การศึกษาพิเศษ ประจำจังหวัดนครศรีธรรมราช (นครศรีธรรมราช)	7.31	5.73	78.38	0.39	5.31	1.19	16.31
64	ศูนย์การศึกษาพิเศษ เขตการศึกษา 6 (ลพบุรี)	10.75	9.97	92.73	0.48	4.46	0.30	2.80
65	ศูนย์การศึกษาพิเศษ ประจำจังหวัดหนองบัวลำภู (หนองบัวลำภู)	11.80	9.82	83.22	0.47	3.95	1.51	12.83
66	ศูนย์การศึกษาพิเศษ ประจำจังหวัดเพชรบูรณ์ (เพชรบูรณ์)	12.59	-	-	0.41	3.27	12.18	96.73
67	ศูนย์การศึกษาพิเศษ ประจำจังหวัดตาก (ตาก)	1.45	1.40	96.76	0.05	3.24	-	-
68	ศูนย์การศึกษาพิเศษ ประจำจังหวัดภูเก็ต (ภูเก็ต)	2.49	2.35	94.22	0.06	2.54	0.08	3.24
69	ศูนย์การศึกษาพิเศษ ประจำจังหวัดสุราษฎร์ธานี (สุราษฎร์ธานี)	2.04	1.79	87.78	0.05	2.38	0.20	9.84
70	ศูนย์การศึกษาพิเศษ ประจำจังหวัดตราด (ตราด)	20.24	-	-	0.44	2.16	19.81	97.84
71	ศูนย์การศึกษาพิเศษ ประจำจังหวัดสระแก้ว (สระแก้ว)	6.33	0.20	3.13	0.11	1.74	6.02	95.12
72	ศูนย์การศึกษาพิเศษ ประจำจังหวัดพังงา (พังงา)	15.48	15.37	99.25	0.09	0.56	0.03	0.19

สำนักงานคณะกรรมการการศึกษาขั้นพื้นฐาน

หน่วย : ล้านบาท

ลำดับ	หน่วยงาน	งปม.ที่ได้รับ	ผูกพันสัญญา (PO)	%	ผลการเบิกจ่าย	%	คงเหลือ	%
73	ศูนย์การศึกษาพิเศษ ประจำจังหวัดกำแพงเพชร (กำแพงเพชร)	14.48	10.30	71.11	0.04	0.27	4.15	28.62
74	ศูนย์การศึกษาพิเศษ เขตการศึกษา 11 (นครราชสีมา)	2.37	1.99	83.84	-	-	0.38	16.16
75	ศูนย์การศึกษาพิเศษ ประจำจังหวัดเพชรบุรี (เพชรบุรี)	13.80	2.46	17.82	-	-	11.34	82.18
76	ศูนย์การศึกษาพิเศษ ประจำจังหวัดจันทบุรี (จันทบุรี)	4.31	0.45	10.56	-	-	3.85	89.44
โรงเรียนศึกษาพิเศษและโรงเรียนศึกษาสงเคราะห์								
1	ร.ร.น่านปัญญาานุกูล (น่าน)	5.57	-	-	5.57	100.00	-	-
2	ร.ร.โสตศึกษาจังหวัดชัยภูมิ (ชัยภูมิ)	0.72	-	-	0.72	100.00	-	-
3	ร.ร.ฉะเชิงเทราปัญญาานุกูล (ฉะเชิงเทรา)	0.44	-	-	0.44	100.00	-	-
4	ร.ร.โสตศึกษาจังหวัดนนทบุรี (นนทบุรี)	0.06	-	-	0.06	100.00	-	-
5	ร.ร.ราชประชานุเคราะห์ 33 (ลพบุรี)	0.72	-	-	0.71	99.72	0.01	0.28
6	ร.ร.สงขลาพัฒนปัญญา (สงขลา)	1.37	-	-	1.36	98.83	0.02	1.17
7	ร.ร.ภูเก็ตปัญญาานุกูล (ภูเก็ต)	0.05	-	-	0.04	90.82	0.01	9.18
8	ร.ร.พิษณุโลกปัญญาานุกูล (พิษณุโลก)	2.37	-	-	1.73	73.13	0.64	26.87
9	ร.ร.พิจิตรปัญญาานุกูล (พิจิตร)	2.45	0.77	31.25	1.68	68.57	0.01	0.17
10	ร.ร.โสตศึกษาจังหวัดเพชรบูรณ์ (เพชรบูรณ์)	1.75	0.23	13.25	1.19	67.87	0.33	18.88
11	ร.ร.ศึกษาสงเคราะห์สุราษฎร์ธานี (สุราษฎร์ธานี)	3.81	1.22	32.13	2.53	66.43	0.05	1.43
12	ร.ร.โสตศึกษาจังหวัดตาก (ตาก)	5.55	2.10	37.80	3.45	62.20	-	-
13	ร.ร.ราชประชานุเคราะห์ 34 (แม่ฮ่องสอน)	4.45	1.81	40.63	2.28	51.28	0.36	8.08
14	ร.ร.โสตศึกษาจังหวัดนครปฐม (นครปฐม)	4.37	1.18	26.98	2.07	47.40	1.12	25.62
15	ร.ร.สุพรรณบุรีปัญญาานุกูล (สุพรรณบุรี)	2.65	1.59	60.00	1.06	40.00	-	-
16	ร.ร.แพร่ปัญญาานุกูล (แพร่)	4.76	2.37	49.73	1.84	38.67	0.55	11.61
17	ร.ร.ราชประชานุเคราะห์ 43 (สงขลา)	6.24	4.04	64.73	2.20	35.25	0.00	0.02
18	ร.ร.ราชประชานุเคราะห์ 42 (สตูล)	3.73	2.42	65.02	1.29	34.75	0.01	0.23
19	ร.ร.ราชประชานุเคราะห์ 22 (แม่ฮ่องสอน)	1.62	0.93	57.24	0.54	33.05	0.16	9.71
20	ร.ร.โสตศึกษาจังหวัดกาญจนบุรี (กาญจนบุรี)	1.80	1.22	67.89	0.58	32.11	-	-
21	ร.ร.ราชประชานุเคราะห์ 49 (ตราด)	11.39	7.05	61.93	3.62	31.83	0.71	6.25
22	ร.ร.ราชประชานุเคราะห์ 24 (พะเยา)	24.19	15.98	66.04	7.22	29.83	1.00	4.12
23	ร.ร.ราชประชานุเคราะห์ 55 (ตาก)	11.48	7.95	69.27	3.32	28.90	0.21	1.84
24	ร.ร.ราชประชานุเคราะห์ 26 (ลำพูน)	7.11	4.57	64.28	2.03	28.59	0.51	7.13
25	ร.ร.ราชประชานุเคราะห์ 39 (นราธิวาส)	18.21	13.22	72.59	4.99	27.41	-	-
26	ร.ร.ลพบุรีปัญญาานุกูล (ลพบุรี)	3.90	2.42	61.88	0.95	24.36	0.54	13.76
27	ร.ร.ราชประชานุเคราะห์ 21 (แม่ฮ่องสอน)	6.50	4.00	61.48	1.57	24.07	0.94	14.45
28	ร.ร.ราชประชานุเคราะห์ 53 (สกลนคร)	13.26	6.52	49.18	2.85	21.52	3.89	29.30
29	ร.ร.โสตศึกษาจังหวัดปราจีนบุรี (ปราจีนบุรี)	6.68	1.51	22.61	1.42	21.31	3.75	56.08
30	ร.ร.ราชประชานุเคราะห์ 47 (เพชรบุรี)	14.30	10.04	70.24	3.02	21.15	1.23	8.61
31	ร.ร.ราชประชานุเคราะห์ 32 (อุบลราชธานี)	10.99	6.53	59.42	2.09	19.05	2.37	21.53
32	ร.ร.ราชประชานุเคราะห์ 40 (ปัตตานี)	5.63	4.60	81.58	1.04	18.42	-	-
33	ร.ร.กาฬสินธุ์ปัญญาานุกูล (กาฬสินธุ์)	1.70	1.10	64.59	0.30	17.65	0.30	17.76

สำนักงานคณะกรรมการการศึกษาขั้นพื้นฐาน

หน่วย : ล้านบาท

ลำดับ	หน่วยงาน	งปม.ที่ได้รับ	ผูกพันสัญญา (PO)	%	ผลการเบิกจ่าย	%	คงเหลือ	%
34	ร.ร.ราชประชานุเคราะห์ 25 (แพร่)	5.47	3.84	70.16	0.96	17.59	0.67	12.25
35	ร.ร.ศึกษาสงเคราะห์ราชบุรี (ร้อยเอ็ด)	6.80	5.34	78.44	1.02	15.02	0.45	6.54
36	ร.ร.โสตศึกษาจังหวัดร้อยเอ็ด (ร้อยเอ็ด)	5.43	3.29	60.60	0.80	14.71	1.34	24.69
37	ร.ร.ราชประชานุเคราะห์ 57 (เพชรบูรณ์)	8.15	7.00	85.87	1.15	14.13	-	-
38	ร.ร.ระยองปัญญาานุกูล (ระยอง)	0.89	0.70	78.56	0.12	13.86	0.07	7.57
39	ร.ร.นครราชสีมาปัญญาานุกูล (นครราชสีมา)	4.50	-	-	0.58	12.95	3.92	87.05
40	ร.ร.โสตศึกษาปานเลิศ (ลพบุรี)	3.87	2.67	69.01	0.48	12.32	0.72	18.67
41	ร.ร.ศึกษาสงเคราะห์นราธิวาส (นราธิวาส)	7.45	6.53	87.59	0.92	12.28	0.01	0.13
42	ร.ร.ศึกษาสงเคราะห์จิตต์อารีย์ (ลำปาง)	4.07	1.50	36.95	0.47	11.46	2.10	51.59
43	ร.ร.ราชประชานุเคราะห์ 41 (ยะลา)	11.92	10.52	88.26	1.32	11.07	0.08	0.67
44	ร.ร.อุบลปัญญาานุกูล (อุบลราชธานี)	21.59	18.31	84.79	2.37	10.97	0.92	4.24
45	ร.ร.ราชประชานุเคราะห์ 36 (ภูเก็ต)	13.43	1.24	9.21	1.29	9.61	10.90	81.19
46	ร.ร.ศึกษาสงเคราะห์แม่ฮ่องสอน (แม่ฮ่องสอน)	9.46	7.30	77.20	0.77	8.14	1.39	14.66
47	ร.ร.สอนคนตาบอดภาคใต้ (สุราษฎร์ธานี)	3.02	2.34	77.55	0.24	7.95	0.44	14.51
48	ร.ร.ศึกษาสงเคราะห์แม่จัน (เชียงราย)	4.86	0.64	13.21	0.38	7.82	3.84	78.96
49	ร.ร.ราชประชานุเคราะห์ 20 (ชุมพร)	4.31	-	-	0.32	7.47	3.99	92.53
50	ร.ร.ราชประชานุเคราะห์ 28 (ยโสธร)	12.75	8.11	63.63	0.94	7.39	3.69	28.98
51	ร.ร.ราชประชานุเคราะห์ 29 (ศรีสะเกษ)	15.86	12.51	78.85	0.95	5.97	2.41	15.18
52	ร.ร.โสตศึกษาจังหวัดมุกดาหาร (มุกดาหาร)	1.67	1.58	94.18	0.10	5.82	-	-
53	ร.ร.ชุมพรปัญญาานุกูล (ชุมพร)	1.64	1.43	87.00	0.09	5.45	0.12	7.54
54	ร.ร.ศึกษาสงเคราะห์เชียงใหม่ (เชียงใหม่)	10.59	0.10	0.95	0.57	5.37	9.92	93.68
55	ร.ร.เชียงรายปัญญาานุกูล (เชียงราย)	7.60	-	-	0.40	5.21	7.21	94.79
56	ร.ร.โสตศึกษาจังหวัดสุรินทร์ (สุรินทร์)	17.94	13.87	77.35	0.91	5.07	3.15	17.59
57	ร.ร.ราชประชานุเคราะห์ 56 (น่าน)	4.22	3.38	80.15	0.21	5.01	0.63	14.84
58	ร.ร.ศรีสังวาลย์เชียงใหม่ (เชียงใหม่)	6.41	1.32	20.53	0.27	4.26	4.82	75.21
59	ร.ร.ราชประชานุเคราะห์ 37 (กระบี่)	9.27	1.29	13.89	0.37	4.01	7.61	82.10
60	ร.ร.ราชประชานุเคราะห์ 51 (บุรีรัมย์)	8.77	6.59	75.14	0.29	3.34	1.89	21.53
61	ร.ร.ราชประชานุเคราะห์ 54 (อำนาจเจริญ)	21.89	2.15	9.82	0.71	3.25	19.03	86.92
62	ร.ร.ศึกษาสงเคราะห์เชียงดาว (เชียงใหม่)	14.11	-	-	0.44	3.09	13.68	96.91
63	ร.ร.ราชประชานุเคราะห์ 35 (พังงา)	32.19	30.53	94.85	0.94	2.93	0.72	2.22
64	ร.ร.กาวิละอนุกุล (เชียงใหม่)	16.90	-	-	0.45	2.66	16.45	97.34
65	ร.ร.สอนคนตาบอดภาคเหนือ (เชียงใหม่)	2.49	1.93	77.63	0.06	2.51	0.50	19.86
66	ร.ร.ราชประชานุเคราะห์ 23 (พิษณุโลก)	12.17	11.19	91.98	0.30	2.45	0.68	5.57
67	ร.ร.ราชประชานุเคราะห์ 38 (ระนอง)	1.81	1.52	84.17	0.04	2.27	0.24	13.56
68	ร.ร.ราชประชานุเคราะห์ 30 (เชียงใหม่)	2.86	2.47	86.48	0.06	2.16	0.32	11.36
69	ร.ร.ราชประชานุเคราะห์ 50 (ขอนแก่น)	16.59	0.36	2.14	0.24	1.47	15.99	96.39
70	ร.ร.สมเด็จพระปิยมหาราชรมณียเขต (กาญจนบุรี)	11.32	4.46	39.43	0.11	0.94	6.75	59.63
71	ร.ร.ราชประชานุเคราะห์ 31 (เชียงใหม่)	12.20	9.98	81.85	0.09	0.75	2.12	17.40

สำนักงานคณะกรรมการการศึกษาขั้นพื้นฐาน

หน่วย : ล้านบาท

ลำดับ	หน่วยงาน	งปม.ที่ได้รับ	ผูกพันสัญญา (PO)	%	ผลการเบิกจ่าย	%	คงเหลือ	%
72	ร.ร.โสตศึกษาจังหวัดขอนแก่น (ขอนแก่น)	10.20	8.64	84.71	0.07	0.72	1.49	14.57
73	ร.ร.ราชประชานุเคราะห์ 19 (นครศรีธรรมราช)	14.72	10.12	68.72	0.08	0.57	4.52	30.71
74	ร.ร.โสตศึกษาอนุสารสุนทร (เชียงใหม่)	22.73	22.45	98.77	0.08	0.36	0.20	0.87
75	ร.ร.ราชประชานุเคราะห์ 27 (หนองคาย)	21.47	19.53	90.93	-	-	1.95	9.07
76	ร.ร.เพชรบุรีปัญญาคุณ (เพชรบุรี)	7.68	6.78	88.27	-	-	0.90	11.73
77	ร.ร.ราชประชานุเคราะห์ 52 (เลย)	9.40	7.39	78.61	-	-	2.01	21.39
78	ร.ร.ศรีสังวาลย์ขอนแก่น (ขอนแก่น)	4.07	2.79	68.44	-	-	1.29	31.56
79	ร.ร.ราชประชานุเคราะห์ 46 (ชัยนาท)	4.15	2.33	56.17	-	-	1.82	43.83
80	ร.ร.ราชประชานุเคราะห์ 48 (จันทบุรี)	4.30	2.09	48.73	-	-	2.20	51.27
81	ร.ร.ศึกษาสงเคราะห์บางกรวย (นนทบุรี)	2.70	1.17	43.19	-	-	1.53	56.81
82	ร.ร.โสตศึกษาเทพรัตน์ (ประจวบคีรีขันธ์)	1.87	0.73	39.15	-	-	1.14	60.85
83	ร.ร.โสตศึกษาจังหวัดสงขลา (สงขลา)	0.66	-	-	-	-	0.66	100.00
84	ร.ร.โสตศึกษาจังหวัดนครศรีธรรมราช (นครศรีธรรมราช)	0.69	-	-	-	-	0.69	100.00
85	ร.ร.โสตศึกษาจังหวัดอุดรธานี (อุดรธานี)	0.79	-	-	-	-	0.79	100.00
86	ร.ร.นครสวรรค์ปัญญาคุณ (นครสวรรค์)	2.04	-	-	-	-	2.04	100.00
87	ร.ร.ราชประชานุเคราะห์ 45 (กาญจนบุรี)	21.63	-	-	-	-	21.63	100.00
โรงเรียนหน่วยเบิกปกติ								
1	ร.ร.พานพิทยาคม (เชียงราย)	15.92	-	-	15.92	100.00	-	-
2	ร.ร.พรเจริญวิทยา (บึงกาฬ)	11.44	-	-	11.44	100.00	-	-
3	ร.ร.อนุบาลเพชรบูรณ์ (เพชรบูรณ์)	8.56	-	-	8.56	100.00	-	-
4	ร.ร.สวนบุญโญปถัมภ์ ลำพูน (ลำพูน)	8.04	-	-	8.04	100.00	-	-
5	ร.ร.ชาณุวิทยา (กำแพงเพชร)	0.50	-	-	0.50	100.00	-	-
6	ร.ร.อุตรดิตถ์ (อุตรดิตถ์)	0.47	-	-	0.47	100.00	-	-
7	ร.ร.ชุมพลไพฑูริย์ (หนองคาย)	0.44	-	-	0.44	100.00	-	-
8	ร.ร.ท่าบ่อ (หนองคาย)	0.44	-	-	0.44	100.00	-	-
9	ร.ร.บึงโขงหลงพิทยาคม (หนองคาย)	0.44	-	-	0.44	100.00	-	-
10	ร.ร.สตรีระนอง (ระนอง)	0.28	-	-	0.28	100.00	-	-
11	ร.ร.ท่าวังผาพิทยาคม (น่าน)	0.25	-	-	0.25	100.00	-	-
12	ร.ร.ปทุมรัตน์พิทยาคม (ร้อยเอ็ด)	0.23	-	-	0.23	100.00	-	-
13	ร.ร.ยางตลาดวิทยาคาร (กาฬสินธุ์)	0.21	-	-	0.21	100.00	-	-
14	ร.ร.บัว (น่าน)	0.20	-	-	0.20	100.00	-	-
15	ร.ร.วัดทับไทร (จันทบุรี)	13.75	-	-	13.47	97.95	0.28	2.05
16	ร.ร.เบญจมาขรรังษฤษฎี (ฉะเชิงเทรา)	0.21	-	-	0.19	89.24	0.02	10.76
17	ร.ร.ท่าศาลาประสิทธิ์ศึกษา (นครศรีธรรมราช)	0.61	-	-	0.51	84.25	0.10	15.75
18	ร.ร.อุทัยพิทยาคม (อุทัยธานี)	15.97	3.56	22.31	12.41	77.69	-	-
19	ร.ร.จุฬารัตนาธิปัตย์ สตุล (สตุล)	5.14	1.89	36.71	3.25	63.29	-	-
20	ร.ร.ดิบุกพิงงวิทยายน (พังงา)	8.88	4.44	50.00	4.44	50.00	-	-
21	ร.ร.จุฬารัตนาธิปัตย์ พิษณุโลก (พิษณุโลก)	3.77	1.94	51.50	1.63	43.15	0.20	5.36

สำนักงานคณะกรรมการการศึกษาขั้นพื้นฐาน

หน่วย : ล้านบาท

ลำดับ	หน่วยงาน	งปม.ที่ได้รับ	ผูกพันสัญญา (PO)	%	ผลการเบิกจ่าย	%	คงเหลือ	%
22	ร.ร.สุรนารีวิทยา (นครราชสีมา)	22.83	13.13	57.51	9.70	42.49	-	-
23	ร.ร.จุฬารัตนราชวิทยาลัย ปทุมธานี (ปทุมธานี)	9.37	4.02	42.85	3.86	41.15	1.50	16.00
24	ร.ร.นารีรัตน์จังหวัดแพร่ (แพร่)	0.50	0.30	60.00	0.20	40.00	-	-
25	ร.ร.จุฬารัตนราชวิทยาลัย เชียงราย (เชียงราย)	5.76	1.65	28.58	2.24	38.84	1.88	32.58
26	ร.ร.จุฬารัตนราชวิทยาลัย ชลบุรี (ชลบุรี)	6.50	3.88	59.66	2.00	30.76	0.62	9.58
27	ร.ร.เสริมงามวิทยาคม (ลำปาง)	8.26	5.76	69.78	2.45	29.70	0.04	0.51
28	ร.ร.อนุบาลพิจิตร (พิจิตร)	11.65	8.13	69.76	3.37	28.95	0.15	1.29
29	ร.ร.ขอนแก่นวิทยายน (ขอนแก่น)	17.74	12.63	71.18	4.34	24.48	0.77	4.34
30	ร.ร.หนองสองห้องวิทยา (ขอนแก่น)	8.39	6.01	71.66	2.04	24.31	0.34	4.04
31	ร.ร.อนุบาลประจวบคีรีขันธ์ (ประจวบคีรีขันธ์)	15.54	12.51	80.49	3.03	19.51	-	-
32	ร.ร.ลองวิทยา (แพร่)	14.87	11.47	77.12	2.89	19.41	0.52	3.47
33	ร.ร.เบญจมาศพิศ จังหวัดเพชรบุรี (เพชรบุรี)	18.37	14.84	80.75	3.54	19.25	-	-
34	ร.ร.ฝางชนูปถัมภ์ (เชียงใหม่)	1.57	-	-	0.26	16.31	1.31	83.69
35	ร.ร.ร้อยเอ็ดวิทยาลัย (ร้อยเอ็ด)	22.63	15.43	68.21	3.21	14.20	3.98	17.58
36	ร.ร.สตรีศรีน่าน (น่าน)	9.18	7.77	84.64	1.11	12.09	0.30	3.27
37	ร.ร.จุฬารัตนราชวิทยาลัย บุรีรัมย์ (บุรีรัมย์)	9.90	7.19	72.58	1.12	11.35	1.59	16.07
38	ร.ร.เสลภูมิพิทยาคม (ร้อยเอ็ด)	12.46	8.64	69.33	1.29	10.36	2.53	20.31
39	ร.ร.จุฬารัตนราชวิทยาลัย มุกดาหาร (มุกดาหาร)	17.63	13.47	76.37	1.77	10.03	2.40	13.61
40	ร.ร.บึงกาฬ (บึงกาฬ)	4.65	-	-	0.44	9.42	4.21	90.58
41	ร.ร.บ้านผือพิทยาสรรค์ (อุดรธานี)	16.19	14.70	90.79	1.49	9.21	-	-
42	ร.ร.สามชุกรัตนโกสินทร์ (สุพรรณบุรี)	4.70	4.09	87.10	0.42	8.94	0.19	3.96
43	ร.ร.จุฬารัตนราชวิทยาลัย เลย (เลย)	11.16	6.96	62.36	0.93	8.36	3.27	29.28
44	ร.ร.จุฬารัตนราชวิทยาลัย เพชรบุรี (เพชรบุรี)	5.12	4.71	92.02	0.41	7.98	0.00	-
45	ร.ร.จุฬารัตนราชวิทยาลัย นครศรีธรรมราช (นครศรีธรรมราช)	7.10	5.19	73.15	0.38	5.32	1.53	21.52
46	ร.ร.กันทรลักษ์วิทยา (ศรีสะเกษ)	20.86	18.32	87.84	0.78	3.72	1.76	8.44
47	ร.ร.เฉลิมขวัญสตรี (พิษณุโลก)	13.31	-	-	0.47	3.52	12.85	96.48
48	ร.ร.พิบูลมังสาหาร (วิภาคย์วิทยากร) (อุบลราชธานี)	4.59	4.49	97.82	0.10	2.18	-	-
49	ร.ร.สามเสนวิทยาลัย (กรุงเทพมหานคร)	23.61	23.61	100.00	-	-	-	-
50	ร.ร.อำนาจเจริญ (อำนาจเจริญ)	19.21	19.21	100.00	-	-	-	-
51	ร.ร.บ้านดุงวิทยา (อุดรธานี)	16.97	16.97	100.00	-	-	-	-
52	ร.ร.แม่สายประสิทธิ์ศาสตร์ (เชียงราย)	14.22	14.22	100.00	-	-	-	-
53	ร.ร.สิรินธร (สุรินทร์)	5.40	5.40	100.00	-	-	-	-
54	ร.ร.กาญจนาอนุเคราะห์ (กาญจนบุรี)	4.61	4.61	100.00	-	-	-	-
55	ร.ร.วาปีปทุม (มหาสารคาม)	3.53	3.53	100.00	-	-	-	-
56	ร.ร.สกลราชวิทยานุกูล (สกลนคร)	0.50	0.50	100.00	-	-	-	-
57	ร.ร.ตราษตระการคุณ (ตราด)	0.13	0.13	100.00	-	-	-	-
58	ร.ร.ธัญรัตน์ (ปทุมธานี)	1.50	1.50	99.67	-	-	0.01	0.33
59	ร.ร.แม่สะเรียง "ปริพัตรศึกษา" (แม่ฮ่องสอน)	2.22	2.17	97.75	-	-	0.05	2.25

สำนักงานคณะกรรมการการศึกษาระดับพื้นฐาน

หน่วย : ล้านบาท

ลำดับ	หน่วยงาน	งปม.ที่ได้รับ	ผูกพันสัญญา (PO)	%	ผลการเบิกจ่าย	%	คงเหลือ	%
60	ร.ร.ปทุมเทพวิทยาคาร (หนองคาย)	0.44	0.43	97.72	-	-	0.01	2.28
61	ร.ร.พิบูลวิทยาลัยลพบุรี (ลพบุรี)	0.50	0.48	96.74	-	-	0.02	3.26
62	ร.ร.ภูเก็ตวิทยาลัย (ภูเก็ต)	23.17	22.34	96.40	-	-	0.83	3.60
63	ร.ร.ดาลัยประชาสรรค์ (นครสวรรค์)	6.80	6.47	95.20	-	-	0.33	4.80
64	ร.ร.พืชมงคลวิทยาคาร (มหาสารคาม)	19.63	18.63	94.91	-	-	1.00	5.09
65	ร.ร.นครสวรรค์ (นครสวรรค์)	12.46	11.52	92.49	-	-	0.94	7.51
66	ร.ร.ระยองวิทยาคม (ระยอง)	3.98	3.62	90.98	-	-	0.36	9.02
67	ร.ร.ปราจีนราษฎร์บำรุง (ปราจีนบุรี)	0.56	0.50	90.25	-	-	0.05	9.75
68	ร.ร.เซี่ยงคำวิทยาคม (พะเยา)	1.38	1.25	90.16	-	-	0.14	9.84
69	ร.ร.สอาดเมตติวิทยา (ชุมพร)	1.00	0.90	89.60	-	-	0.10	10.40
70	ร.ร.สิงห์บุรี (สิงห์บุรี)	1.11	0.97	87.23	-	-	0.14	12.77
71	ร.ร.กำแพงเพชรพิทยาคม (กำแพงเพชร)	0.74	0.65	87.10	-	-	0.10	12.90
72	ร.ร.ศรียางภัย (ชุมพร)	1.00	0.87	87.00	-	-	0.13	13.00
73	ร.ร.ภ.ป.ร.ราชวิทยาลัย (นครปฐม)	3.98	3.44	86.43	-	-	0.54	13.57
74	ร.ร.ร่วมเกล้าวัฒนาครสวรรค์-รัชมังคลาภิเษก (สระแก้ว)	1.76	1.50	85.36	-	-	0.26	14.64
75	ร.ร.สรรพยาพิทยาคม (ตาก)	3.98	3.39	85.22	-	-	0.59	14.78
76	ร.ร.อนุบาลแพร่ (แพร่)	13.91	11.60	83.36	-	-	2.31	16.64
77	ร.ร.หนองหานวิทยา (อุดรธานี)	12.46	10.28	82.54	-	-	2.18	17.46
78	ร.ร.ภูเขียว (ชัยภูมิ)	12.46	10.22	82.07	-	-	2.23	17.93
79	ร.ร.สามัคคีพิทยาคม (เชียงใหม่)	17.18	14.07	81.89	-	-	3.11	18.11
80	ร.ร.ผดุงนารี (มหาสารคาม)	12.46	10.20	81.89	-	-	2.26	18.11
81	ร.ร.กาฬสินธุ์พิทยาสรรพ์ (กาฬสินธุ์)	1.14	0.93	81.80	-	-	0.21	18.20
82	ร.ร.ลาดยาววิทยาคม (นครสวรรค์)	0.51	0.41	81.79	-	-	0.09	18.21
83	ร.ร.หนองกี่พิทยาคม (บุรีรัมย์)	0.51	0.41	80.96	-	-	0.10	19.04
84	ร.ร.ศึกษานารี (กรุงเทพมหานคร)	3.06	2.47	80.59	-	-	0.59	19.41
85	ร.ร.สุราษฎร์ธานี (สุราษฎร์ธานี)	0.62	0.49	78.59	-	-	0.13	21.41
86	ร.ร.อุ้มทอง (สุพรรณบุรี)	1.37	0.99	71.76	-	-	0.39	28.24
87	ร.ร.เดิมนิคมปากช่องวิทยา (นครราชสีมา)	19.52	11.45	58.65	-	-	8.07	41.35
88	ร.ร.ชัยบาดาลวิทยา (ลพบุรี)	0.60	0.27	45.33	-	-	0.33	54.67
89	ร.ร.กาญจนาภิเษกวิทยาลัยสุราษฎร์ธานี (สุราษฎร์ธานี)	3.37	1.49	44.17	-	-	1.88	55.83
90	ร.ร.จุฬารัตนราชวิทยาลัย ตรัง (ตรัง)	24.29	6.53	26.89	-	-	17.76	73.11
91	ร.ร.ปากพอง (นครศรีธรรมราช)	0.42	-	-	-	-	0.42	100.00
92	ร.ร.นางรอง (บุรีรัมย์)	0.51	-	-	-	-	0.51	100.00
93	ร.ร.ศรีสงครามวิทยา (เลย)	0.63	-	-	-	-	0.63	100.00
94	ร.ร.สิรินธรราชวิทยาลัย (นครปฐม)	0.64	-	-	-	-	0.64	100.00
95	ร.ร.บดินทรเดชา (สิงห์ สิงหเสนี) (กรุงเทพมหานคร)	1.02	-	-	-	-	1.02	100.00
96	ร.ร.ราชวินิตบางแก้ว (สมุทรปราการ)	2.55	-	-	-	-	2.55	100.00
97	ร.ร.ทุ่งสง (นครศรีธรรมราช)	5.40	-	-	-	-	5.40	100.00

สำนักงานคณะกรรมการการศึกษาขั้นพื้นฐาน

หน่วย : ล้านบาท

ลำดับ	หน่วยงาน	งปม.ที่ได้รับ	ผูกพันสัญญา (PO)	%	ผลการเบิกจ่าย	%	คงเหลือ	%
98	ร.ร.ปรางค์กู่ (ศรีสะเกษ)	5.40	-	-	-	-	5.40	100.00
99	ร.ร.เตรียมอุดมศึกษา ภาคตะวันออกเฉียงเหนือ (สกลนคร)	5.40	-	-	-	-	5.40	100.00
100	ร.ร.จุฬารามราชวิทยาลัย ลพบุรี (ลพบุรี)	6.50	-	-	-	-	6.50	100.00
101	ร.ร.สัตตวิทยา (นครราชสีมา)	6.82	-	-	-	-	6.82	100.00
102	ร.ร.เส้าไห้ "วิมลวิทยานุกูล" (สระบุรี)	10.40	-	-	-	-	10.40	100.00
103	ร.ร.ยุพราชวิทยาลัย (เชียงใหม่)	10.64	-	-	-	-	10.64	100.00
104	ร.ร.บ้านแม่สลิตหลวงวิทยา (ตาก)	13.02	-	-	-	-	13.02	100.00
รวมทั้งสิ้น		16,693.32	8,740.40	52.36	3,265.06	19.56	4,687.86	28.08

หมายเหตุ :

สพป. หมายถึง สำนักงานเขตพื้นที่การศึกษาประถมศึกษา จำนวน 183 แห่ง

สพม. หมายถึง สำนักงานเขตพื้นที่การศึกษามัธยมศึกษา จำนวน 42 แห่ง

ศศ. หมายถึง ศูนย์การศึกษาพิเศษจำนวน 76 แห่ง ที่เป็นหน่วยเบิกจ่าย

ร.ร. หมายถึง โรงเรียนการศึกษาพิเศษ จำนวน 41 แห่ง, โรงเรียนศึกษาสงเคราะห์ จำนวน 49 แห่ง ที่เป็นหน่วยเบิกจ่าย

ร.ร. หมายถึง โรงเรียนการศึกษาปกติ จำนวน 154 แห่ง ที่เป็นหน่วยเบิกจ่าย

ในที่นี้แสดงข้อมูลเฉพาะหน่วยเบิกจ่ายที่ได้รับจัดสรรเงินงบประมาณ

ที่มา : รายงานจากระบบ BW-GFMIS

วันที่รายงานในระบบ : 31.03.2019

กลุ่มติดตามและเบิกจ่ายงบประมาณ

สำนักการคลังและสินทรัพย์

งบเงินอุดหนุน

สรุปผลการเบิกจ่ายงบประมาณ ปี 2562

งบเงินอุดหนุน

ข้อมูล ณ วันที่ 31 มีนาคม 2562 (ไตรมาสที่ 2)

เรียงลำดับร้อยละของผลเบิกจ่ายจากมากไปหาน้อย

สำนักงานคณะกรรมการการศึกษาขั้นพื้นฐาน

สรุปผลการเบิกจ่ายงบประมาณ ปี 2562

งบเงินอุดหนุน

ข้อมูล ณ วันที่ 31 มีนาคม 2562

เรียงลำดับร้อยละของผลเบิกจ่ายจากมากไปหาน้อย

สำนักงานคณะกรรมการการศึกษาขั้นพื้นฐาน

หน่วย : ล้านบาท

ลำดับ	หน่วยงาน	งปม.ที่ได้รับ	ผูกพันสัญญา (PO)	%	ผลการเบิกจ่าย	%	คงเหลือ	%	
สำนักงานเขตพื้นที่การศึกษาประถมศึกษา									
1	สพป. สุรินทร์ เขต 1 (สุรินทร์)	194.29	-	-	194.28	100.00	-	-	
2	สพป. สุรินทร์ เขต 3 (สุรินทร์)	179.25	-	-	179.25	100.00	-	-	
3	สพป. เชียงใหม่ เขต 3 (เชียงใหม่)	152.13	-	-	152.13	100.00	-	-	
4	สพป. ร้อยเอ็ด เขต 2 (ร้อยเอ็ด)	139.37	-	-	139.37	100.00	-	-	
5	สพป. บึงกาฬ เขต 1 (บึงกาฬ)	138.46	-	-	138.46	100.00	-	-	
6	สพป. ชลบุรี เขต 3 (ชลบุรี)	138.35	-	-	138.35	100.00	-	-	
7	สพป. ศรีสะเกษ เขต 4 (ศรีสะเกษ)	135.32	-	-	135.32	100.00	-	-	
8	สพป. เชียงราย เขต 3 (เชียงราย)	134.10	-	-	134.09	100.00	-	-	
9	สพป. สงขลา เขต 3 (สงขลา)	133.88	-	-	133.88	100.00	-	-	
10	สพป. นครราชสีมา เขต 7 (นครราชสีมา)	132.44	-	-	132.44	100.00	-	-	
11	สพป. นครราชสีมา เขต 1 (นครราชสีมา)	126.28	-	-	126.28	100.00	-	-	
12	สพป. สมุทรสาคร เขต 1 (สมุทรสาคร)	125.74	-	-	125.73	100.00	-	-	
13	สพป. นครศรีธรรมราช เขต 2 (นครศรีธรรมราช)	121.94	-	-	121.94	100.00	-	-	
14	สพป. อุบลราชธานี เขต 3 (อุบลราชธานี)	121.74	-	-	121.74	100.00	-	-	
15	สพป. นครพนม เขต 1 (นครพนม)	120.66	-	-	120.65	100.00	-	-	
16	สพป. ชัยภูมิ เขต 2 (ชัยภูมิ)	118.85	-	-	118.85	100.00	-	-	
17	สพป. สกลนคร เขต 3 (สกลนคร)	115.03	-	-	115.02	100.00	-	-	
18	สพป. สุรินทร์ เขต 2 (สุรินทร์)	110.34	-	-	110.34	100.00	-	-	
19	สพป. อำนาจเจริญ เขต 1 (อำนาจเจริญ)	108.85	-	-	108.85	100.00	-	-	
20	สพป. อุบลราชธานี เขต 2 (อุบลราชธานี)	107.31	-	-	107.31	100.00	-	-	
21	สพป. บุรีรัมย์ เขต 4 (บุรีรัมย์)	105.54	-	-	105.54	100.00	-	-	
22	สพป. นราธิวาส เขต 1 (นราธิวาส)	104.69	-	-	104.69	100.00	-	-	
23	สพป. สระแก้ว เขต 1 (สระแก้ว)	101.46	-	-	101.46	100.00	-	-	
24	สพป. ฉะเชิงเทรา เขต 2 (ฉะเชิงเทรา)	100.84	-	-	100.84	100.00	-	-	
25	สพป. ร้อยเอ็ด เขต 1 (ร้อยเอ็ด)	100.71	-	-	100.71	100.00	-	-	
26	สพป. สมุทรปราการ เขต 2 (สมุทรปราการ)	96.50	-	-	96.50	100.00	-	-	
27	สพป. ร้อยเอ็ด เขต 3 (ร้อยเอ็ด)	96.22	-	-	96.22	100.00	-	-	
28	สพป. อุตรดิตถ์ เขต 2 (อุตรดิตถ์)	96.03	-	-	96.03	100.00	-	-	
29	สพป. บัตตานิ เขต 1 (บัตตานิ)	94.04	-	-	94.03	100.00	-	-	
30	สพป. มหาสารคาม เขต 2 (มหาสารคาม)	92.23	-	-	92.23	100.00	-	-	
31	สพป. ชุมพร เขต 1 (ชุมพร)	91.20	-	-	91.20	100.00	-	-	
32	สพป. ขอนแก่น เขต 1 (ขอนแก่น)	88.06	-	-	88.06	100.00	-	-	
33	สพป. สระบุรี เขต 2 (สระบุรี)	88.02	-	-	88.02	100.00	-	-	

สำนักงานคณะกรรมการการศึกษาขั้นพื้นฐาน

หน่วย : ล้านบาท

ลำดับ	หน่วยงาน	งปม.ที่ได้รับ	ผูกพันสัญญา (PO)	%	ผลการเบิกจ่าย	%	คงเหลือ	%
34	สพป. พระนครศรีอยุธยา เขต 2 (พระนครศรีอยุธยา)	86.98	-	-	86.98	100.00	-	-
35	สพป. กาญจนบุรี เขต 1 (กาญจนบุรี)	85.23	-	-	85.23	100.00	-	-
36	สพป. มหาสารคาม เขต 1 (มหาสารคาม)	84.54	-	-	84.54	100.00	-	-
37	สพป. ลพบุรี เขต 2 (ลพบุรี)	82.28	-	-	82.28	100.00	-	-
38	สพป. ศรีสะเกษ เขต 2 (ศรีสะเกษ)	80.80	-	-	80.80	100.00	-	-
39	สพป. ราชบุรี เขต 2 (ราชบุรี)	79.07	-	-	79.07	100.00	-	-
40	สพป. หนองคาย เขต 1 (หนองคาย)	78.75	-	-	78.75	100.00	-	-
41	สพป. ขอนแก่น เขต 4 (ขอนแก่น)	76.99	-	-	76.99	100.00	-	-
42	สพป. สระแก้ว เขต 2 (สระแก้ว)	76.63	-	-	76.63	100.00	-	-
43	สพป. นนทบุรี เขต 2 (นนทบุรี)	76.54	-	-	76.54	100.00	-	-
44	สพป. เลย เขต 2 (เลย)	76.07	-	-	76.07	100.00	-	-
45	สพป. พิษณุโลก เขต 2 (พิษณุโลก)	75.57	-	-	75.57	100.00	-	-
46	สพป. ยะลา เขต 1 (ยะลา)	74.64	-	-	74.64	100.00	-	-
47	สพป. ตราด เขต 1 (ตราด)	72.05	-	-	72.05	100.00	-	-
48	สพป. สุโขทัย เขต 1 (สุโขทัย)	71.63	-	-	71.62	100.00	-	-
49	สพป. นครนายก เขต 1 (นครนายก)	71.58	-	-	71.58	100.00	-	-
50	สพป. ยโสธร เขต 2 (ยโสธร)	71.48	-	-	71.48	100.00	-	-
51	สพป. เลย เขต 1 (เลย)	70.71	-	-	70.71	100.00	-	-
52	สพป. อ่างทอง เขต 1 (อ่างทอง)	69.78	-	-	69.78	100.00	-	-
53	สพป. อุบลราชธานี เขต 4 (อุบลราชธานี)	67.25	-	-	67.25	100.00	-	-
54	สพป. เชียงราย เขต 1 (เชียงราย)	67.23	-	-	67.23	100.00	-	-
55	สพป. ขอนแก่น เขต 3 (ขอนแก่น)	67.19	-	-	67.19	100.00	-	-
56	สพป. มหาสารคาม เขต 3 (มหาสารคาม)	66.81	-	-	66.81	100.00	-	-
57	สพป. สุพรรณบุรี เขต 3 (สุพรรณบุรี)	65.47	-	-	65.47	100.00	-	-
58	สพป. นราธิวาส เขต 3 (นราธิวาส)	64.91	-	-	64.91	100.00	-	-
59	สพป. พิจิตร เขต 2 (พิจิตร)	63.38	-	-	63.38	100.00	-	-
60	สพป. บัณฑิตเขต 2 (บัณฑิต)	62.28	-	-	62.28	100.00	-	-
61	สพป. พัทลุง เขต 2 (พัทลุง)	62.11	-	-	62.11	100.00	-	-
62	สพป. พัทลุง เขต 1 (พัทลุง)	58.81	-	-	58.81	100.00	-	-
63	สพป. ประจวบคีรีขันธ์ เขต 2 (ประจวบคีรีขันธ์)	58.56	-	-	58.56	100.00	-	-
64	สพป. ลำปาง เขต 1 (ลำปาง)	58.17	-	-	58.17	100.00	-	-
65	สพป. ยะลา เขต 2 (ยะลา)	52.41	-	-	52.41	100.00	-	-
66	สพป. สิงห์บุรี เขต 1 (สิงห์บุรี)	51.80	-	-	51.80	100.00	-	-
67	สพป. ลำปาง เขต 2 (ลำปาง)	45.46	-	-	45.46	100.00	-	-
68	สพป. แพร่ เขต 2 (แพร่)	38.81	-	-	38.81	100.00	-	-
69	สพป. บัณฑิตเขต 3 (บัณฑิต)	37.06	-	-	37.06	100.00	-	-
70	สพป. อุดรดิตต์ เขต 2 (อุดรดิตต์)	32.25	-	-	32.25	100.00	-	-
71	สพป. เลย เขต 3 (เลย)	27.31	-	-	27.31	100.00	-	-
72	สพป. ยะลา เขต 3 (ยะลา)	25.94	-	-	25.94	100.00	-	-

สำนักงานคณะกรรมการการศึกษาขั้นพื้นฐาน

หน่วย : ล้านบาท

ลำดับ	หน่วยงาน	งปม.ที่ได้รับ	ผูกพันสัญญา (PO)	%	ผลการเบิกจ่าย	%	คงเหลือ	%
73	สพป. สกลนคร เขต 2 (สกลนคร)	139.06	-	-	139.06	99.99	0.01	0.01
74	สพป. อุตรดิตถ์ เขต 1 (อุตรดิตถ์)	136.24	-	-	136.23	99.99	0.01	0.01
75	สพป. ศรีสะเกษ เขต 1 (ศรีสะเกษ)	131.00	-	-	130.99	99.99	0.01	0.01
76	สพป. สกลนคร เขต 1 (สกลนคร)	130.36	-	-	130.35	99.99	0.01	0.01
77	สพป. ปทุมธานี เขต 1 (ปทุมธานี)	125.68	-	-	125.67	99.99	0.01	0.01
78	สพป. อุบลราชธานี เขต 1 (อุบลราชธานี)	123.63	-	-	123.62	99.99	0.01	0.01
79	สพป. ศรีสะเกษ เขต 3 (ศรีสะเกษ)	122.46	-	-	122.45	99.99	0.01	0.01
80	สพป. ขอนแก่น เขต 5 (ขอนแก่น)	120.98	-	-	120.96	99.99	0.01	0.01
81	สพป. อุตรดิตถ์ เขต 3 (อุตรดิตถ์)	120.52	-	-	120.51	99.99	0.01	0.01
82	สพป. ราชบุรี เขต 1 (ราชบุรี)	118.31	-	-	118.30	99.99	0.01	0.01
83	สพป. ชัยภูมิ เขต 1 (ชัยภูมิ)	118.02	-	-	118.01	99.99	0.01	0.01
84	สพป. นครปฐม เขต 1 (นครปฐม)	105.86	-	-	105.86	99.99	0.01	0.01
85	สพป. ฉะเชิงเทรา เขต 1 (ฉะเชิงเทรา)	104.41	-	-	104.40	99.99	0.01	0.01
86	สพป. กาฬสินธุ์ เขต 3 (กาฬสินธุ์)	96.70	-	-	96.70	99.99	0.01	0.01
87	สพป. ชลบุรี เขต 2 (ชลบุรี)	84.40	-	-	84.40	99.99	0.01	0.01
88	สพป. พิษณุโลก เขต 3 (พิษณุโลก)	83.27	-	-	83.26	99.99	0.01	0.01
89	สพป. ตรัง เขต 2 (ตรัง)	81.50	-	-	81.49	99.99	0.01	0.01
90	สพป. นครสวรรค์ เขต 3 (นครสวรรค์)	78.46	-	-	78.45	99.99	0.01	0.01
91	สพป. นครสวรรค์ เขต 1 (นครสวรรค์)	75.06	-	-	75.06	99.99	0.01	0.01
92	สพป. นครราชสีมา เขต 6 (นครราชสีมา)	73.95	-	-	73.94	99.99	0.01	0.01
93	สพป. ตรัง เขต 1 (ตรัง)	73.12	-	-	73.11	99.99	0.01	0.01
94	สพป. อุตรดิตถ์ เขต 1 (อุตรดิตถ์)	67.81	-	-	67.80	99.99	0.01	0.01
95	สพป. อุทัยธานี เขต 2 (อุทัยธานี)	65.86	-	-	65.86	99.99	0.01	0.01
96	สพป. เชียงใหม่ เขต 5 (เชียงใหม่)	64.84	-	-	64.83	99.99	0.01	0.01
97	สพป.หนองบัวลำภู เขต 2 (หนองบัวลำภู)	63.39	-	-	63.39	99.99	0.01	0.01
98	สพป. ระนอง เขต 1 (ระนอง)	55.99	-	-	55.98	99.99	0.01	0.01
99	สพป. อุทัยธานี เขต 1 (อุทัยธานี)	32.83	-	-	32.82	99.99	0.01	0.01
100	สพป. แพร่ เขต 1 (แพร่)	30.49	-	-	30.48	99.99	0.01	0.01
101	สพป. นครราชสีมา เขต 5 (นครราชสีมา)	116.14	-	-	116.12	99.99	0.02	0.01
102	สพป. Mukdahan เขต 1 (Mukdahan)	115.82	-	-	115.80	99.99	0.02	0.01
103	สพป. กำแพงเพชร เขต 1 (กำแพงเพชร)	109.75	-	-	109.73	99.99	0.02	0.01
104	สพป. ประจวบคีรีขันธ์ เขต 1 (ประจวบคีรีขันธ์)	80.75	-	-	80.73	99.98	0.01	0.02
105	สพป. กาญจนบุรี เขต 4 (กาญจนบุรี)	60.71	-	-	60.70	99.98	0.01	0.02
106	สพป. ระยอง เขต 2 (ระยอง)	60.05	-	-	60.03	99.98	0.01	0.02
107	สพป. เชียงใหม่ เขต 6 (เชียงใหม่)	58.39	-	-	58.38	99.98	0.01	0.02
108	สพป. ลำปาง เขต 3 (ลำปาง)	25.55	-	-	25.54	99.98	0.01	0.02
109	สพป. นครราชสีมา เขต 2 (นครราชสีมา)	98.74	-	-	98.72	99.98	0.02	0.02
110	สพป. กาญจนบุรี เขต 3 (กาญจนบุรี)	87.19	-	-	87.17	99.98	0.02	0.02
111	สพป. กาฬสินธุ์ เขต 1 (กาฬสินธุ์)	81.17	-	-	81.15	99.98	0.02	0.02

สำนักงานคณะกรรมการการศึกษาขั้นพื้นฐาน

หน่วย : ล้านบาท

ลำดับ	หน่วยงาน	งปม.ที่ได้รับ	ผูกพันสัญญา (PO)	%	ผลการเบิกจ่าย	%	คงเหลือ	%
112	สพป. สงขลา เขต 2 (สงขลา)	79.81	-	-	79.79	99.98	0.02	0.02
113	สพป. สุพรรณบุรี เขต 2 (สุพรรณบุรี)	75.10	-	-	75.09	99.98	0.02	0.02
114	สพป. สระบุรี เขต 1 (สระบุรี)	67.97	-	-	67.96	99.98	0.02	0.02
115	สพป. ปราจีนบุรี เขต 1 (ปราจีนบุรี)	67.09	-	-	67.08	99.98	0.02	0.02
116	สพป. บุรีรัมย์ เขต 3 (บุรีรัมย์)	152.83	-	-	152.80	99.98	0.03	0.02
117	สพป. อุบลราชธานี เขต 5 (อุบลราชธานี)	169.93	-	-	169.89	99.98	0.04	0.02
118	สพป. เพชรบุรี เขต 2 (เพชรบุรี)	54.44	-	-	54.42	99.97	0.01	0.03
119	สพป. พะเยา เขต 1 (พะเยา)	33.23	-	-	33.22	99.97	0.01	0.03
120	สพป. ชัยภูมิ เขต 3 (ชัยภูมิ)	95.97	-	-	95.94	99.97	0.02	0.03
121	สพป. ชลบุรี เขต 1 (ชลบุรี)	91.31	-	-	91.28	99.97	0.03	0.03
122	สพป. สุราษฎร์ธานี เขต 1 (สุราษฎร์ธานี)	90.65	-	-	90.63	99.97	0.03	0.03
123	สพป. อุตรดิตถ์ เขต 4 (อุตรดิตถ์)	87.68	-	-	87.65	99.97	0.02	0.03
124	สพป. ลพบุรี เขต 1 (ลพบุรี)	82.41	-	-	82.38	99.97	0.03	0.03
125	สพป. ชัยนาท เขต 1 (ชัยนาท)	79.65	-	-	79.63	99.97	0.02	0.03
126	สพป. กาฬสินธุ์ เขต 2 (กาฬสินธุ์)	78.18	-	-	78.16	99.97	0.03	0.03
127	สพป. เพชรบูรณ์ เขต 2 (เพชรบูรณ์)	74.84	-	-	74.82	99.97	0.02	0.03
128	สพป. นครศรีธรรมราช เขต 1 (นครศรีธรรมราช)	66.88	-	-	66.86	99.97	0.02	0.03
129	สพป. กาญจนบุรี เขต 2 (กาญจนบุรี)	60.42	-	-	60.40	99.97	0.02	0.03
130	สพป. ตาก เขต 1 (ตาก)	56.97	-	-	56.96	99.97	0.02	0.03
131	สพป. พะเยา เขต 2 (พะเยา)	55.54	-	-	55.52	99.97	0.02	0.03
132	สพป. กระบี่ เขต 1 (กระบี่)	135.08	-	-	135.03	99.97	0.04	0.03
133	สพป. ภูเก็ต เขต 1 (ภูเก็ต)	58.71	-	-	58.69	99.96	0.02	0.04
134	สพป. จันทบุรี เขต 1 (จันทบุรี)	67.56	-	-	67.54	99.96	0.02	0.04
135	สพป. น่าน เขต 1 (น่าน)	64.15	-	-	64.13	99.96	0.02	0.04
136	สพป. กำแพงเพชร เขต 2 (กำแพงเพชร)	86.27	-	-	86.23	99.96	0.03	0.04
137	สพป. ขอนแก่น เขต 2 (ขอนแก่น)	80.01	-	-	79.98	99.96	0.03	0.04
138	สพป. ชุมพร เขต 2 (ชุมพร)	73.45	-	-	73.42	99.96	0.03	0.04
139	สพป. เพชรบูรณ์ เขต 1 (เพชรบูรณ์)	68.44	-	-	68.41	99.96	0.03	0.04
140	สพป. สตูล เขต 1 (สตูล)	96.53	-	-	96.49	99.96	0.04	0.04
141	สพป. บุรีรัมย์ เขต 1 (บุรีรัมย์)	126.32	-	-	126.27	99.96	0.05	0.04
142	สพป. สุราษฎร์ธานี เขต 2 (สุราษฎร์ธานี)	107.50	-	-	107.45	99.96	0.05	0.04
143	สพป. ระยอง เขต 1 (ระยอง)	154.98	-	-	154.92	99.96	0.06	0.04
144	สพป. ลำพูน เขต 2 (ลำพูน)	38.09	-	-	38.07	99.95	0.02	0.05
145	สพป. เชียงใหม่ เขต 4 (เชียงใหม่)	58.30	-	-	58.27	99.95	0.03	0.05
146	สพป. นครสวรรค์ เขต 2 (นครสวรรค์)	81.58	-	-	81.54	99.95	0.04	0.05
147	สพป. เชียงราย เขต 4 (เชียงราย)	74.86	-	-	74.82	99.95	0.04	0.05
148	สพป. ปทุมธานี เขต 2 (ปทุมธานี)	98.80	-	-	98.75	99.95	0.05	0.05
149	สพป. สมุทรสงคราม เขต 1 (สมุทรสงคราม)	36.14	-	-	36.12	99.94	0.02	0.06
150	สพป. สุโขทัย เขต 2 (สุโขทัย)	73.10	-	-	73.06	99.94	0.04	0.06

สำนักงานคณะกรรมการการศึกษาขั้นพื้นฐาน

หน่วย : ล้านบาท

ลำดับ	หน่วยงาน	งปม.ที่ได้รับ	ผูกพันสัญญา (PO)	%	ผลการเบิกจ่าย	%	คงเหลือ	%	
151	สพป. พังงา เขต 1 (พังงา)	81.33	-	-	81.28	99.94	0.05	0.06	
152	สพป. นครปฐม เขต 2 (นครปฐม)	95.22	-	-	95.16	99.94	0.06	0.06	
153	สพป. หนองบัวลำภู เขต 1 (หนองบัวลำภู)	94.59	-	-	94.53	99.94	0.06	0.06	
154	สพป. พระนครศรีอยุธยา เขต 1 (พระนครศรีอยุธยา)	127.60	-	-	127.52	99.94	0.07	0.06	
155	สพป. สมุทรปราการ เขต 1 (สมุทรปราการ)	120.32	-	-	120.25	99.94	0.07	0.06	
156	สพป. กรุงเทพมหานคร เขต 1 (กรุงเทพมหานคร)	86.66	-	-	86.60	99.93	0.06	0.07	
157	สพป. ลำพูน เขต 1 (ลำพูน)	39.27	-	-	39.24	99.92	0.03	0.08	
158	สพป. สุราษฎร์ธานี เขต 3 (สุราษฎร์ธานี)	93.42	-	-	93.34	99.92	0.07	0.08	
159	สพป. นครราชสีมา เขต 4 (นครราชสีมา)	114.02	-	-	113.92	99.92	0.10	0.08	
160	สพป. ปราจีนบุรี เขต 2 (ปราจีนบุรี)	58.16	-	-	58.10	99.91	0.05	0.09	
161	สพป. จันทบุรี เขต 2 (จันทบุรี)	70.57	-	-	70.51	99.91	0.06	0.09	
162	สพป. นครศรีธรรมราช เขต 4 (นครศรีธรรมราช)	82.17	-	-	82.10	99.91	0.07	0.09	
163	สพป. เชียงใหม่ เขต 2 (เชียงใหม่)	88.62	-	-	88.54	99.91	0.08	0.09	
164	สพป. สุพรรณบุรี เขต 1 (สุพรรณบุรี)	71.08	-	-	71.01	99.90	0.07	0.10	
165	สพป. น่าน เขต 2 (น่าน)	68.93	-	-	68.86	99.90	0.07	0.10	
166	สพป. เชียงราย เขต 2 (เชียงราย)	93.18	-	-	93.07	99.89	0.10	0.11	
167	สพป. บุรีรัมย์ เขต 2 (บุรีรัมย์)	156.80	-	-	156.61	99.88	0.18	0.12	
168	สพป. เพชรบูรณ์ เขต 3 (เพชรบูรณ์)	104.13	-	-	103.99	99.87	0.14	0.13	
169	สพป. เชียงใหม่ เขต 1 (เชียงใหม่)	72.02	-	-	71.92	99.86	0.10	0.14	
170	สพป. พิษณุโลก เขต 1 (พิษณุโลก)	77.27	-	-	77.15	99.85	0.11	0.15	
171	สพป. แม่ฮ่องสอน เขต 2 (แม่ฮ่องสอน)	90.11	-	-	89.96	99.83	0.15	0.17	
172	สพป. นราธิวาส เขต 2 (นราธิวาส)	100.63	-	-	100.45	99.82	0.18	0.18	
173	สพป. ตาก เขต 2 (ตาก)	183.27	-	-	182.88	99.79	0.39	0.21	
174	สพป. เพชรบุรี เขต 1 (เพชรบุรี)	43.63	-	-	43.52	99.76	0.10	0.24	
175	สพป. แม่ฮ่องสอน เขต 1 (แม่ฮ่องสอน)	66.41	-	-	66.18	99.65	0.23	0.35	
176	สพป. นนทบุรี เขต 1 (นนทบุรี)	55.95	-	-	55.20	98.65	0.75	1.35	
177	สพป. ยโสธร เขต 1 (ยโสธร)	72.86	-	-	67.68	92.89	5.18	7.11	
178	สพป. นครศรีธรรมราช เขต 3 (นครศรีธรรมราช)	100.77	-	-	50.29	49.91	50.47	50.09	
179	สพป. นครราชสีมา เขต 3 (นครราชสีมา)	109.22	-	-	54.26	49.69	54.95	50.31	
180	สพป. นครพนม เขต 2 (นครพนม)	107.09	-	-	52.83	49.33	54.27	50.67	
181	สพป. พิจิตร เขต 1 (พิจิตร)	57.03	-	-	28.10	49.27	28.93	50.73	
182	สพป. สงขลา เขต 1 (สงขลา)	75.44	-	-	37.11	49.19	38.33	50.81	
183	สพป. หนองคาย เขต 2 (หนองคาย)	55.13	-	-	26.57	48.19	28.56	51.81	
สำนักงานเขตพื้นที่การศึกษามัธยมศึกษา									
1	สพม. เขต 3 (นนทบุรี)	333.92	-	-	333.92	100.00	-	-	
2	สพม. เขต 33 (สุรินทร์)	275.67	-	-	275.67	100.00	-	-	
3	สพม. เขต 34 (เชียงใหม่)	198.12	-	-	198.12	100.00	-	-	
4	สพม. เขต 42 (นครสวรรค์)	187.81	-	-	187.81	100.00	-	-	
5	สพม. เขต 7 (ปราจีนบุรี)	182.66	-	-	182.66	100.00	-	-	

สำนักงานคณะกรรมการการศึกษาขั้นพื้นฐาน

หน่วย : ล้านบาท

ลำดับ	หน่วยงาน	งปม.ที่ได้รับ	ผูกพันสัญญา (PO)	%	ผลการเบิกจ่าย	%	คงเหลือ	%	
6	สพม. เขต 30 (ชัยภูมิ)	155.15	-	-	155.15	100.00	-	-	
7	สพม. เขต 37 (แพร่)	96.95	-	-	96.95	100.00	-	-	
8	สพม. เขต 29 (อุบลราชธานี)	329.75	-	-	329.74	99.99	0.01	0.01	
9	สพม. เขต 13 (ตรัง)	218.75	-	-	218.74	99.99	0.01	0.01	
10	สพม. เขต 27 (ร้อยเอ็ด)	200.14	-	-	200.13	99.99	0.01	0.01	
11	สพม. เขต 40 (เพชรบูรณ์)	136.69	-	-	136.68	99.99	0.01	0.01	
12	สพม. เขต 26 (มหาสารคาม)	118.18	-	-	118.17	99.99	0.01	0.01	
13	สพม. เขต 35 (ลำปาง)	118.14	-	-	118.14	99.99	0.01	0.01	
14	สพม. เขต 14 (พังงา)	81.46	-	-	81.46	99.99	0.01	0.01	
15	สพม. เขต 2 (กรุงเทพมหานคร)	617.68	-	-	617.66	99.99	0.02	0.01	
16	สพม. เขต 25 (ขอนแก่น)	272.34	-	-	272.32	99.99	0.02	0.01	
17	สพม. เขต 28 (ศรีสะเกษ)	251.27	-	-	251.24	99.99	0.02	0.01	
18	สพม. เขต 41 (กำแพงเพชร)	203.91	-	-	203.89	99.99	0.02	0.01	
19	สพม. เขต 4 (ปทุมธานี)	302.82	-	-	302.79	99.99	0.03	0.01	
20	สพม. เขต 23 (สกลนคร)	183.54	-	-	183.51	99.99	0.03	0.01	
21	สพม. เขต 12 (นครศรีธรรมราช)	276.99	-	-	276.95	99.99	0.04	0.01	
22	สพม. เขต 10 (เพชรบุรี)	260.70	-	-	260.66	99.99	0.04	0.01	
23	สพม. เขต 24 (กาฬสินธุ์)	154.54	-	-	154.51	99.98	0.03	0.02	
24	สพม. เขต 17 (จันทบุรี)	132.53	-	-	132.50	99.98	0.03	0.02	
25	สพม. เขต 22 (นครพนม)	236.55	-	-	236.51	99.98	0.04	0.02	
26	สพม. เขต 19 (เลย)	165.95	-	-	165.91	99.98	0.04	0.02	
27	สพม. เขต 16 (สงขลา)	237.17	-	-	237.11	99.98	0.06	0.02	
28	สพม. เขต 6 (ฉะเชิงเทรา)	334.37	-	-	334.29	99.98	0.07	0.02	
29	สพม. เขต 9 (สุพรรณบุรี)	326.25	-	-	326.18	99.98	0.07	0.02	
30	สพม. เขต 1 (กรุงเทพมหานคร)	544.27	-	-	544.16	99.98	0.11	0.02	
31	สพม. เขต 39 (พิษณุโลก)	185.84	-	-	185.78	99.97	0.06	0.03	
32	สพม. เขต 32 (บุรีรัมย์)	257.16	-	-	257.08	99.97	0.08	0.03	
33	สพม. เขต 8 (ราชบุรี)	252.66	-	-	252.57	99.97	0.08	0.03	
34	สพม. เขต 20 (อุดรธานี)	136.60	-	-	136.53	99.95	0.07	0.05	
35	สพม. เขต 15 (นราธิวาส)	150.57	-	-	150.48	99.94	0.09	0.06	
36	สพม. เขต 11 (สุราษฎร์ธานี)	246.45	-	-	246.30	99.94	0.15	0.06	
37	สพม. เขต 31 (นครราชสีมา)	309.46	-	-	309.19	99.91	0.27	0.09	
38	สพม. เขต 38 (สุโขทัย)	174.56	-	-	174.30	99.85	0.27	0.15	
39	สพม. เขต 18 (ชลบุรี)	383.52	-	-	382.90	99.84	0.62	0.16	
40	สพม. เขต 21 (หนองคาย)	139.07	-	-	138.75	99.77	0.32	0.23	
41	สพม. เขต 5 (สิงห์บุรี)	197.51	-	-	196.62	99.55	0.89	0.45	
42	สพม. เขต 36 (เชียงใหม่)	174.30	-	-	168.13	96.46	6.17	3.54	
ศูนย์การศึกษาพิเศษ									
1	ศูนย์การศึกษาพิเศษ เขตการศึกษา 12 (ชลบุรี)	3.24	-	-	3.24	100.00	-	-	

สำนักงานคณะกรรมการการศึกษาขั้นพื้นฐาน

หน่วย : ล้านบาท

ลำดับ	หน่วยงาน	งปม.ที่ได้รับ	ผูกพันสัญญา (PO)	%	ผลการเบิกจ่าย	%	คงเหลือ	%
2	ศูนย์การศึกษาพิเศษ เขตการศึกษา 11 (นครราชสีมา)	2.71	-	-	2.71	100.00	-	-
3	ศูนย์การศึกษาพิเศษ ประจำจังหวัดปัตตานี (ปัตตานี)	1.69	-	-	1.69	100.00	-	-
4	ศูนย์การศึกษาพิเศษ ประจำจังหวัดกาฬสินธุ์ (กาฬสินธุ์)	1.68	-	-	1.68	100.00	-	-
5	ศูนย์การศึกษาพิเศษ เขตการศึกษา 5 (สุพรรณบุรี)	1.50	-	-	1.50	100.00	-	-
6	ศูนย์การศึกษาพิเศษ ประจำจังหวัดสกลนคร (สกลนคร)	1.18	-	-	1.18	100.00	-	-
7	ศูนย์การศึกษาพิเศษ ประจำจังหวัดนครสวรรค์ (นครสวรรค์)	1.14	-	-	1.14	100.00	-	-
8	ศูนย์การศึกษาพิเศษ ประจำจังหวัดนครราชสีมา (นครราชสีมา)	1.03	-	-	1.03	100.00	-	-
9	ศูนย์การศึกษาพิเศษ ประจำจังหวัดจันทบุรี (จันทบุรี)	0.76	-	-	0.76	100.00	-	-
10	ศูนย์การศึกษาพิเศษ ประจำจังหวัดชัยภูมิ (ชัยภูมิ)	0.73	-	-	0.73	100.00	-	-
11	ศูนย์การศึกษาพิเศษ ประจำจังหวัดพัทลุง (พัทลุง)	0.68	-	-	0.68	100.00	-	-
12	ศูนย์การศึกษาพิเศษ ประจำจังหวัดหนองบัวลำภู (หนองบัวลำภู)	0.67	-	-	0.67	100.00	-	-
13	ศูนย์การศึกษาพิเศษ ประจำจังหวัดกระบี่ (กระบี่)	0.66	-	-	0.66	100.00	-	-
14	ศูนย์การศึกษาพิเศษ ประจำจังหวัดสตูล (สตูล)	0.64	-	-	0.64	100.00	-	-
15	ศูนย์การศึกษาพิเศษ ประจำจังหวัดเลย (เลย)	0.64	-	-	0.64	100.00	-	-
16	ศูนย์การศึกษาพิเศษ ประจำจังหวัดอุตรดิตถ์ (อุตรดิตถ์)	0.61	-	-	0.61	100.00	-	-
17	ศูนย์การศึกษาพิเศษ เขตการศึกษา 4 (ตรัง)	0.61	-	-	0.61	100.00	-	-
18	ศูนย์การศึกษาพิเศษ ประจำจังหวัดนนทบุรี (นนทบุรี)	0.60	-	-	0.60	100.00	-	-
19	ศูนย์การศึกษาพิเศษ ประจำจังหวัดกำแพงเพชร (กำแพงเพชร)	0.59	-	-	0.59	100.00	-	-
20	ศูนย์การศึกษาพิเศษ ประจำจังหวัดสมุทรสาคร (สมุทรสาคร)	0.59	-	-	0.59	100.00	-	-
21	ศูนย์การศึกษาพิเศษ ประจำจังหวัดฉะเชิงเทรา (ฉะเชิงเทรา)	0.58	-	-	0.58	100.00	-	-
22	ศูนย์การศึกษาพิเศษ ประจำจังหวัดแพร่ (แพร่)	0.55	-	-	0.55	100.00	-	-
23	ศูนย์การศึกษาพิเศษ ประจำจังหวัดสมุทรสงคราม (สมุทรสงคราม)	0.54	-	-	0.54	100.00	-	-
24	ศูนย์การศึกษาพิเศษ ประจำจังหวัดอ่างทอง (อ่างทอง)	0.51	-	-	0.51	100.00	-	-
25	ศูนย์การศึกษาพิเศษ ประจำจังหวัดนครนายก (นครนายก)	0.51	-	-	0.51	100.00	-	-
26	ศูนย์การศึกษาพิเศษ ประจำจังหวัดราชบุรี (ราชบุรี)	0.51	-	-	0.51	100.00	-	-
27	ศูนย์การศึกษาพิเศษ ประจำจังหวัดภูเก็ต (ภูเก็ต)	0.46	-	-	0.46	100.00	-	-
28	ศูนย์การศึกษาพิเศษ ประจำจังหวัดพะเยา (พะเยา)	0.46	-	-	0.46	100.00	-	-
29	ศูนย์การศึกษาพิเศษ ประจำจังหวัดเพชรบูรณ์ (เพชรบูรณ์)	0.45	-	-	0.45	100.00	-	-
30	ศูนย์การศึกษาพิเศษ ประจำจังหวัดนครพนม (นครพนม)	0.45	-	-	0.45	100.00	-	-
31	ศูนย์การศึกษาพิเศษ ประจำจังหวัดสระแก้ว (สระแก้ว)	0.43	-	-	0.43	100.00	-	-
32	ศูนย์การศึกษาพิเศษ ประจำจังหวัดลำปาง (ลำปาง)	0.43	-	-	0.43	100.00	-	-
33	ศูนย์การศึกษาพิเศษ ประจำจังหวัดสุราษฎร์ธานี (สุราษฎร์ธานี)	0.42	-	-	0.42	100.00	-	-
34	ศูนย์การศึกษาพิเศษ ประจำจังหวัดหนองคาย (หนองคาย)	0.42	-	-	0.42	100.00	-	-
35	ศูนย์การศึกษาพิเศษ ประจำจังหวัดสระบุรี (สระบุรี)	0.37	-	-	0.37	100.00	-	-
36	ศูนย์การศึกษาพิเศษ ประจำจังหวัดสิงห์บุรี (สิงห์บุรี)	0.24	-	-	0.24	100.00	-	-
37	ศูนย์การศึกษาพิเศษ เขตการศึกษา 6 (ลพบุรี)	1.39	-	-	1.33	95.42	0.06	4.58
38	ศูนย์การศึกษาพิเศษ ประจำจังหวัดนครศรีธรรมราช (นครศรีธรรมราช)	3.41	-	-	3.23	94.67	0.18	5.33
39	ศูนย์การศึกษาพิเศษ ประจำจังหวัดลำพูน (ลำพูน)	0.53	-	-	0.50	93.63	0.03	6.37
40	ศูนย์การศึกษาพิเศษ เขตการศึกษา 10 (อุบลราชธานี)	1.76	-	-	1.63	92.74	0.13	7.26

สำนักงานคณะกรรมการการศึกษาขั้นพื้นฐาน

หน่วย : ล้านบาท

ลำดับ	หน่วยงาน	งปม.ที่ได้รับ	ผูกพันสัญญา (PO)	%	ผลการเบิกจ่าย	%	คงเหลือ	%
41	ศูนย์การศึกษาพิเศษ ประจำจังหวัดระนอง (ระนอง)	0.57	-	-	0.52	91.89	0.05	8.11
42	ศูนย์การศึกษาพิเศษ เขตการศึกษา 8 (เชียงใหม่)	1.13	-	-	1.02	90.35	0.11	9.65
43	ศูนย์การศึกษาพิเศษ ประจำจังหวัดสมุทรปราการ (สมุทรปราการ)	0.73	-	-	0.65	89.01	0.08	10.99
44	ศูนย์การศึกษาพิเศษ เขตการศึกษา 7 (พิษณุโลก)	1.28	-	-	1.14	88.95	0.14	11.05
45	ศูนย์การศึกษาพิเศษ เขตการศึกษา 9 (ขอนแก่น)	2.04	-	-	1.82	88.86	0.23	11.14
46	ศูนย์การศึกษาพิเศษ ประจำจังหวัดยโสธร (ยโสธร)	0.55	-	-	0.49	88.25	0.07	11.75
47	ศูนย์การศึกษาพิเศษ ประจำจังหวัดบึงกาฬ (บึงกาฬ)	0.62	-	-	0.54	87.43	0.08	12.57
48	ศูนย์การศึกษาพิเศษ ประจำจังหวัดพิจิตร (พิจิตร)	0.66	-	-	0.57	86.92	0.09	13.08
49	ศูนย์การศึกษาพิเศษ ประจำจังหวัดพังงา (พังงา)	2.21	-	-	1.92	86.80	0.29	13.20
50	ศูนย์การศึกษาพิเศษ ประจำจังหวัดปทุมธานี (ปทุมธานี)	0.43	-	-	0.37	86.51	0.06	13.49
51	ศูนย์การศึกษาพิเศษ ประจำจังหวัดแม่ฮ่องสอน (แม่ฮ่องสอน)	0.58	-	-	0.50	86.48	0.08	13.52
52	ศูนย์การศึกษาพิเศษ ประจำจังหวัดอำนาจเจริญ (อำนาจเจริญ)	0.62	-	-	0.53	86.37	0.08	13.63
53	ศูนย์การศึกษาพิเศษ ประจำจังหวัดเพชรบุรี (เพชรบุรี)	0.71	-	-	0.61	85.97	0.10	14.03
54	ศูนย์การศึกษาพิเศษ ประจำจังหวัดชุมพร (ชุมพร)	0.31	-	-	0.26	85.74	0.04	14.26
55	ศูนย์การศึกษาพิเศษ ประจำจังหวัดสุโขทัย (สุโขทัย)	0.92	-	-	0.79	85.51	0.13	14.49
56	ศูนย์การศึกษาพิเศษ ประจำจังหวัดมุกดาหาร (มุกดาหาร)	0.50	-	-	0.42	85.37	0.07	14.63
57	ศูนย์การศึกษาพิเศษ ประจำจังหวัดศรีสะเกษ (ศรีสะเกษ)	1.44	-	-	1.23	85.37	0.21	14.63
58	ศูนย์การศึกษาพิเศษ ประจำจังหวัดเชียงใหม่ (เชียงใหม่)	0.39	-	-	0.34	85.23	0.06	14.77
59	ศูนย์การศึกษาพิเศษ ประจำจังหวัดร้อยเอ็ด (ร้อยเอ็ด)	1.14	-	-	0.97	85.00	0.17	15.00
60	ศูนย์การศึกษาพิเศษ ประจำจังหวัดสุรินทร์ (สุรินทร์)	1.11	-	-	0.93	84.18	0.18	15.82
61	ศูนย์การศึกษาพิเศษ ประจำจังหวัดปราจีนบุรี (ปราจีนบุรี)	0.68	-	-	0.57	84.15	0.11	15.85
62	ศูนย์การศึกษาพิเศษ ประจำจังหวัดอุดรธานี (อุดรธานี)	0.64	-	-	0.54	84.00	0.10	16.00
63	ศูนย์การศึกษาพิเศษ ประจำจังหวัดน่าน (น่าน)	0.63	-	-	0.53	83.45	0.10	16.55
64	ศูนย์การศึกษาพิเศษ ประจำจังหวัดระยอง (ระยอง)	1.01	-	-	0.85	83.37	0.17	16.63
65	ศูนย์การศึกษาพิเศษ ประจำจังหวัดตราด (ตราด)	0.45	-	-	0.37	82.93	0.08	17.07
66	ศูนย์การศึกษาพิเศษ ประจำจังหวัดกาญจนบุรี (กาญจนบุรี)	0.66	-	-	0.55	82.80	0.11	17.20
67	ศูนย์การศึกษาพิเศษ ประจำจังหวัดมหาสารคาม (มหาสารคาม)	0.41	-	-	0.33	80.46	0.08	19.54
68	ศูนย์การศึกษาพิเศษ ประจำจังหวัดบุรีรัมย์ (บุรีรัมย์)	1.07	-	-	0.86	80.28	0.21	19.72
69	ศูนย์การศึกษาพิเศษ ประจำจังหวัดพระนครศรีอยุธยา (พระนครศรีอยุธยา)	1.95	-	-	1.56	79.92	0.39	20.08
70	ศูนย์การศึกษาพิเศษ ประจำจังหวัดประจวบคีรีขันธ์ (ประจวบคีรีขันธ์)	0.68	0.01	1.97	0.54	79.67	0.12	18.36
71	ศูนย์การศึกษาพิเศษ ประจำจังหวัดตาก (ตาก)	0.87	-	-	0.69	79.65	0.18	20.35
72	ศูนย์การศึกษาพิเศษ เขตการศึกษา 3 (สงขลา)	0.61	-	-	0.46	75.38	0.15	24.62
73	ศูนย์การศึกษาพิเศษ ประจำจังหวัดชัยนาท (ชัยนาท)	4.78	-	-	2.76	57.67	2.02	42.33
74	ศูนย์การศึกษาพิเศษ เขตการศึกษา 2 (ยะลา)	4.35	-	-	0.89	20.41	3.46	79.59
75	ศูนย์การศึกษาพิเศษ เขตการศึกษา 1 (นครปฐม)	0.73	-	-	0.06	8.16	0.67	91.84
76	ศูนย์การศึกษาพิเศษ ประจำจังหวัดอุทัยธานี (อุทัยธานี)	0.69	-	-	-	-	0.69	100.00
โรงเรียนศึกษาพิเศษและโรงเรียนศึกษาสงเคราะห์								
1	ร.ร.ราชประชานุเคราะห์ 24 (พะเยา)	29.46	-	-	29.46	100.00	-	-
2	ร.ร.ราชประชานุเคราะห์ 55 (ตาก)	26.76	-	-	26.76	100.00	-	-

สำนักงานคณะกรรมการการศึกษาขั้นพื้นฐาน

หน่วย : ล้านบาท

ลำดับ	หน่วยงาน	งปม.ที่ได้รับ	ผูกพันสัญญา (PO)	%	ผลการเบิกจ่าย	%	คงเหลือ	%
3	ร.ร.ราชประชานุเคราะห์ 56 (น่าน)	25.38	-	-	25.38	100.00	-	-
4	ร.ร.ศึกษาสงเคราะห์แม่จัน (เชียงใหม่)	25.35	-	-	25.35	100.00	-	-
5	ร.ร.ราชประชานุเคราะห์ 37 (กระบี่)	24.56	-	-	24.56	100.00	-	-
6	ร.ร.ราชประชานุเคราะห์ 31 (เชียงใหม่)	23.56	-	-	23.56	100.00	-	-
7	ร.ร.ราชประชานุเคราะห์ 26 (ลำพูน)	23.45	-	-	23.45	100.00	-	-
8	ร.ร.ราชประชานุเคราะห์ 23 (พิษณุโลก)	23.11	-	-	23.11	100.00	-	-
9	ร.ร.ราชประชานุเคราะห์ 29 (ศรีสะเกษ)	22.39	-	-	22.39	100.00	-	-
10	ร.ร.ราชประชานุเคราะห์ 51 (บุรีรัมย์)	22.31	-	-	22.31	100.00	-	-
11	ร.ร.ศึกษาสงเคราะห์จิตต์อารีฯ (ลำปาง)	21.99	-	-	21.99	100.00	-	-
12	ร.ร.ราชประชานุเคราะห์ 57 (เพชรบูรณ์)	20.59	-	-	20.59	100.00	-	-
13	ร.ร.ราชประชานุเคราะห์ 54 (อำนาจเจริญ)	20.29	-	-	20.29	100.00	-	-
14	ร.ร.ศึกษาสงเคราะห์ธวัชบุรี (ร้อยเอ็ด)	20.09	-	-	20.09	100.00	-	-
15	ร.ร.ราชประชานุเคราะห์ 50 (ขอนแก่น)	20.08	-	-	20.08	100.00	-	-
16	ร.ร.ราชประชานุเคราะห์ 21 (แม่ฮ่องสอน)	19.94	-	-	19.94	100.00	-	-
17	ร.ร.สมเด็จพระปิยมหาราชรมณีย์เขต (กาญจนบุรี)	19.37	-	-	19.37	100.00	-	-
18	ร.ร.ราชประชานุเคราะห์ 33 (ลพบุรี)	19.29	-	-	19.29	100.00	-	-
19	ร.ร.ราชประชานุเคราะห์ 46 (ชัยนาท)	19.12	-	-	19.12	100.00	-	-
20	ร.ร.ศึกษาสงเคราะห์สุราษฎร์ธานี (สุราษฎร์ธานี)	19.02	-	-	19.02	100.00	-	-
21	ร.ร.ราชประชานุเคราะห์ 43 (สงขลา)	17.50	-	-	17.50	100.00	-	-
22	ร.ร.ราชประชานุเคราะห์ 52 (เลย)	17.35	-	-	17.35	100.00	-	-
23	ร.ร.ราชประชานุเคราะห์ 47 (เพชรบุรี)	16.82	-	-	16.82	100.00	-	-
24	ร.ร.ราชประชานุเคราะห์ 53 (สกลนคร)	15.99	-	-	15.99	100.00	-	-
25	ร.ร.ราชประชานุเคราะห์ 41 (ยะลา)	15.52	-	-	15.52	100.00	-	-
26	ร.ร.ราชประชานุเคราะห์ 35 (พังงา)	14.03	-	-	14.03	100.00	-	-
27	ร.ร.ศึกษาสงเคราะห์นราธิวาส (นราธิวาส)	14.01	-	-	14.01	100.00	-	-
28	ร.ร.ราชประชานุเคราะห์ 25 (แพร่)	12.84	-	-	12.84	100.00	-	-
29	ร.ร.สุพรรณบุรีปัญญานุกูล (สุพรรณบุรี)	12.76	-	-	12.76	100.00	-	-
30	ร.ร.ฉะเชิงเทราปัญญานุกูล (ฉะเชิงเทรา)	12.53	-	-	12.53	100.00	-	-
31	ร.ร.เชียงใหม่ปัญญานุกูล (เชียงใหม่)	12.41	-	-	12.41	100.00	-	-
32	ร.ร.ราชประชานุเคราะห์ 48 (จันทบุรี)	12.22	-	-	12.22	100.00	-	-
33	ร.ร.กาฬสินธุ์ปัญญานุกูล (กาฬสินธุ์)	11.61	-	-	11.61	100.00	-	-
34	ร.ร.เพชรบุรีปัญญานุกูล (เพชรบุรี)	11.11	-	-	11.11	100.00	-	-
35	ร.ร.ลพบุรีปัญญานุกูล (ลพบุรี)	11.07	-	-	11.07	100.00	-	-
36	ร.ร.อุบลปัญญานุกูล (อุบลราชธานี)	10.84	-	-	10.84	100.00	-	-
37	ร.ร.นครศรีธรรมราชปัญญานุกูล (นครศรีธรรมราช)	10.76	-	-	10.76	100.00	-	-
38	ร.ร.พิษณุโลกปัญญานุกูล (พิษณุโลก)	10.21	-	-	10.21	100.00	-	-
39	ร.ร.ระยองปัญญานุกูล (ระยอง)	9.76	-	-	9.76	100.00	-	-
40	ร.ร.ศรีสังวาลย์เชียงใหม่ (เชียงใหม่)	9.17	-	-	9.17	100.00	-	-
41	ร.ร.น่านปัญญานุกูล (น่าน)	9.10	-	-	9.10	100.00	-	-

สำนักงานคณะกรรมการการศึกษาขั้นพื้นฐาน

หน่วย : ล้านบาท

ลำดับ	หน่วยงาน	งปม.ที่ได้รับ	ผูกพันสัญญา (PO)	%	ผลการเบิกจ่าย	%	คงเหลือ	%
42	ร.ร.โสตศึกษาจังหวัดชัยภูมิ (ชัยภูมิ)	8.47	-	-	8.47	100.00	-	-
43	ร.ร.นครสวรรค์ปัญญานุกูล (นครสวรรค์)	8.26	-	-	8.26	100.00	-	-
44	ร.ร.สงขลาพัฒนาปัญญา (สงขลา)	7.83	-	-	7.83	100.00	-	-
45	ร.ร.ภูเก็ตปัญญานุกูล (ภูเก็ต)	7.06	-	-	7.06	100.00	-	-
46	ร.ร.โสตศึกษาจังหวัดปราจีนบุรี (ปราจีนบุรี)	6.89	-	-	6.89	100.00	-	-
47	ร.ร.โสตศึกษาจังหวัดร้อยเอ็ด (ร้อยเอ็ด)	6.10	-	-	6.10	100.00	-	-
48	ร.ร.โสตศึกษาจังหวัดมุกดาหาร (มุกดาหาร)	6.07	-	-	6.07	100.00	-	-
49	ร.ร.โสตศึกษาจังหวัดตาก (ตาก)	6.02	-	-	6.02	100.00	-	-
50	ร.ร.โสตศึกษาอนุสรสุนทร (เชียงใหม่)	5.97	-	-	5.97	100.00	-	-
51	ร.ร.ราชประชานุเคราะห์ 38 (ระนอง)	5.51	-	-	5.51	100.00	-	-
52	ร.ร.โสตศึกษาจังหวัดกาญจนบุรี (กาญจนบุรี)	5.08	-	-	5.08	100.00	-	-
53	ร.ร.สอนคนตาบอดภาคเหนือ (เชียงใหม่)	4.99	-	-	4.99	100.00	-	-
54	ร.ร.โสตศึกษาจังหวัดนนทบุรี (นนทบุรี)	4.82	-	-	4.82	100.00	-	-
55	ร.ร.สอนคนตาบอดภาคใต้ (สุราษฎร์ธานี)	2.17	-	-	2.17	100.00	-	-
56	ร.ร.ชุมพรปัญญานุกูล (ชุมพร)	6.04	-	-	5.82	96.22	0.23	3.78
57	ร.ร.ศึกษาสงเคราะห์เชียงใหม่ (เชียงใหม่)	23.99	-	-	22.99	95.85	1.00	4.15
58	ร.ร.ราชประชานุเคราะห์ 36 (ภูเก็ต)	12.86	-	-	12.33	95.84	0.53	4.16
59	ร.ร.โสตศึกษาเทพรัตน์ (ประจวบคีรีขันธ์)	3.25	-	-	3.00	92.42	0.25	7.58
60	ร.ร.ราชประชานุเคราะห์ 42 (สตูล)	17.32	-	-	10.26	59.22	7.06	40.78
61	ร.ร.ราชประชานุเคราะห์ 19 (นครศรีธรรมราช)	13.91	-	-	8.13	58.44	5.78	41.56
62	ร.ร.โสตศึกษาจังหวัดสงขลา (สงขลา)	5.13	-	-	2.99	58.30	2.14	41.70
63	ร.ร.โสตศึกษาจังหวัดเพชรบูรณ์ (เพชรบูรณ์)	7.31	-	-	4.24	58.03	3.07	41.97
64	ร.ร.กาวิละอนุกุล (เชียงใหม่)	6.18	-	-	3.53	57.16	2.65	42.84
65	ร.ร.ราชประชานุเคราะห์ 45 (กาญจนบุรี)	25.76	-	-	14.71	57.11	11.05	42.89
66	ร.ร.ราชประชานุเคราะห์ 34 (แม่ฮ่องสอน)	8.94	-	-	5.10	56.99	3.85	43.01
67	ร.ร.ศึกษาสงเคราะห์พิทลุง (พิทลุง)	8.50	-	-	4.84	56.93	3.66	43.07
68	ร.ร.โสตศึกษาจังหวัดนครศรีธรรมราช (นครศรีธรรมราช)	5.36	-	-	3.04	56.70	2.32	43.30
69	ร.ร.นครราชสีมาปัญญานุกูล (นครราชสีมา)	10.78	-	-	6.09	56.48	4.69	43.52
70	ร.ร.โสตศึกษาจังหวัดขอนแก่น (ขอนแก่น)	5.17	-	-	2.92	56.39	2.26	43.61
71	ร.ร.ราชประชานุเคราะห์ 27 (หนองคาย)	26.56	-	-	14.98	56.38	11.59	43.62
72	ร.ร.ราชประชานุเคราะห์ 39 (นราธิวาส)	16.48	-	-	9.28	56.32	7.20	43.68
73	ร.ร.ราชประชานุเคราะห์ 28 (ยโสธร)	23.30	-	-	13.11	56.28	10.19	43.72
74	ร.ร.ราชประชานุเคราะห์ 20 (ชุมพร)	13.54	-	-	7.62	56.26	5.92	43.74
75	ร.ร.ราชประชานุเคราะห์ 49 (ตราด)	8.64	-	-	4.86	56.21	3.78	43.79
76	ร.ร.ราชประชานุเคราะห์ 22 (แม่ฮ่องสอน)	13.68	-	-	7.67	56.06	6.01	43.94
77	ร.ร.ราชประชานุเคราะห์ 32 (อุบลราชธานี)	17.70	-	-	9.91	55.98	7.79	44.02
78	ร.ร.โสตศึกษาจังหวัดสุรินทร์ (สุรินทร์)	6.21	-	-	3.47	55.89	2.74	44.11
79	ร.ร.ศึกษาสงเคราะห์บางกรวย (นนทบุรี)	7.64	-	-	4.25	55.62	3.39	44.38
80	ร.ร.โสตศึกษาจังหวัดนครปฐม (นครปฐม)	8.60	-	-	4.75	55.24	3.85	44.76

สำนักงานคณะกรรมการการศึกษาขั้นพื้นฐาน

หน่วย : ล้านบาท

ลำดับ	หน่วยงาน	งปม.ที่ได้รับ	ผูกพันสัญญา (PO)	%	ผลการเบิกจ่าย	%	คงเหลือ	%	
81	ร.ร.โสตศึกษาจังหวัดชลบุรี (ชลบุรี)	5.89	-	-	3.23	54.86	2.66	45.14	
82	ร.ร.ศรีสังวาลย์ขอนแก่น (ขอนแก่น)	6.22	-	-	3.40	54.66	2.82	45.34	
83	ร.ร.โสตศึกษาป่านเลิศ (ลพบุรี)	6.96	-	-	3.79	54.49	3.17	45.51	
84	ร.ร.พิจิตรปัญญาอนุกุล (พิจิตร)	9.41	-	-	5.09	54.10	4.32	45.90	
85	ร.ร.ราชประชานุเคราะห์ 30 (เชียงใหม่)	21.64	-	-	11.65	53.83	9.99	46.17	
86	ร.ร.ศึกษาสงเคราะห์แม่ฮ่องสอน (แม่ฮ่องสอน)	8.60	-	-	4.40	51.21	4.19	48.79	
87	ร.ร.ราชประชานุเคราะห์ 40 (ปัตตานี)	16.39	-	-	8.03	49.03	8.35	50.97	
88	ร.ร.ศึกษาสงเคราะห์เชียงใหม่ (เชียงใหม่)	16.06	-	-	7.62	47.47	8.43	52.53	
89	ร.ร.โสตศึกษาจังหวัดอุดรธานี (อุดรธานี)	5.66	-	-	2.50	44.22	3.16	55.78	
90	ร.ร.แพร่ปัญญาอนุกุล (แพร่)	9.56	-	-	3.92	40.99	5.64	59.01	
โรงเรียนหน่วยเบิกปกติ									
1	ร.ร.จุฬารัตนราชวิทยาลัย สดุด (สดุด)	35.26	-	-	35.26	100.00	-	-	
2	ร.ร.จุฬารัตนราชวิทยาลัย ชลบุรี (ชลบุรี)	34.65	-	-	34.65	100.00	-	-	
3	ร.ร.ขอนแก่นวิทยายน (ขอนแก่น)	24.28	-	-	24.28	100.00	-	-	
4	ร.ร.สุนารีวิทยา (นครราชสีมา)	23.84	-	-	23.84	100.00	-	-	
5	ร.ร.หาดใหญ่วิทยาลัย (สงขลา)	23.09	-	-	23.09	100.00	-	-	
6	ร.ร.ผดุงนารี (มหาสารคาม)	22.40	-	-	22.40	100.00	-	-	
7	ร.ร.สกลราชวิทยานุกูล (สกลนคร)	20.37	-	-	20.37	100.00	-	-	
8	ร.ร.ยุพราชวิทยาลัย (เชียงใหม่)	19.85	-	-	19.85	100.00	-	-	
9	ร.ร.กัลยาณวัตร (ขอนแก่น)	19.13	-	-	19.13	100.00	-	-	
10	ร.ร.กันทรลักษ์วิทยา (ศรีสะเกษ)	19.02	-	-	19.02	100.00	-	-	
11	ร.ร.ระยองวิทยาคม (ระยอง)	18.75	-	-	18.75	100.00	-	-	
12	ร.ร.เบญจมาชราชรังษฤษฎี (ฉะเชิงเทรา)	18.74	-	-	18.74	100.00	-	-	
13	ร.ร.พะเยาพิทยาคม (พะเยา)	18.61	-	-	18.61	100.00	-	-	
14	ร.ร.กาญจนานุกาญจนบุรี (กาญจนบุรี)	18.48	-	-	18.48	100.00	-	-	
15	ร.ร.สตรีราชินูทิศ (อุดรธานี)	18.24	-	-	18.24	100.00	-	-	
16	ร.ร.ปราชญ์ราชฤทธิอร่าม (ปราจีนบุรี)	18.06	-	-	18.06	100.00	-	-	
17	ร.ร.ร้อยเอ็ดวิทยาลัย (ร้อยเอ็ด)	17.83	-	-	17.83	100.00	-	-	
18	ร.ร.ปทุมเทพวิทยาคาร (หนองคาย)	17.69	-	-	17.69	100.00	-	-	
19	ร.ร.ธวัชรัตน์ (ปทุมธานี)	17.64	-	-	17.64	100.00	-	-	
20	ร.ร.ศรียาภัย (ชุมพร)	17.62	-	-	17.62	100.00	-	-	
21	ร.ร.ยโสธรพิทยาคม (ยโสธร)	17.61	-	-	17.61	100.00	-	-	
22	ร.ร.สามัคคีวิทยาคม (เชียงใหม่)	17.60	-	-	17.60	100.00	-	-	
23	ร.ร.สวนบุญโญปถัมภ์ ลำพูน (ลำพูน)	17.59	-	-	17.59	100.00	-	-	
24	ร.ร.พัทลุง (พัทลุง)	17.25	-	-	17.25	100.00	-	-	
25	ร.ร.เบญจมาชราชูทิศ ราชบุรี (ราชบุรี)	17.13	-	-	17.13	100.00	-	-	
26	ร.ร.ศึกษานารี (กรุงเทพมหานคร)	17.05	-	-	17.05	100.00	-	-	
27	ร.ร.พิบูลวิทยาลัยลพบุรี (ลพบุรี)	16.83	-	-	16.83	100.00	-	-	
28	ร.ร.กัลยาณิศรัทธธรรมราช (นครศรีธรรมราช)	16.71	-	-	16.71	100.00	-	-	

สำนักงานคณะกรรมการการศึกษาขั้นพื้นฐาน

หน่วย : ล้านบาท

ลำดับ	หน่วยงาน	งปม.ที่ได้รับ	ผูกพันสัญญา (PO)	%	ผลการเบิกจ่าย	%	คงเหลือ	%
29	ร.ร.นางรอง (บุรีรัมย์)	16.48	-	-	16.48	100.00	-	-
30	ร.ร.เบญจมาศพิศ จังหวัดเพชรบุรี (เพชรบุรี)	16.32	-	-	16.32	100.00	-	-
31	ร.ร.สตรีภูเก็ต (ภูเก็ต)	15.85	-	-	15.85	100.00	-	-
32	ร.ร.ภูเขียว (ชัยภูมิ)	15.72	-	-	15.72	100.00	-	-
33	ร.ร.สามเสนวิทยาลัย (กรุงเทพมหานคร)	15.59	-	-	15.59	100.00	-	-
34	ร.ร.ประโคนชัยพิทยาคม (บุรีรัมย์)	15.59	-	-	15.59	100.00	-	-
35	ร.ร.นารีนครินทร์จังหวัดแพร่ (แพร่)	15.50	-	-	15.50	100.00	-	-
36	ร.ร.ชุมพลโพธิพิสัย (หนองคาย)	15.40	-	-	15.40	100.00	-	-
37	ร.ร.สตรีศรีปาน (น่าน)	15.09	-	-	15.09	100.00	-	-
38	ร.ร.แม่สายประสิทธิ์ศาสตร์ (เชียงใหม่)	15.06	-	-	15.06	100.00	-	-
39	ร.ร.ภูเก็ตวิทยาลัย (ภูเก็ต)	15.06	-	-	15.06	100.00	-	-
40	ร.ร.อ่างทองปัทมโรจน์พิทยาคม (อ่างทอง)	15.02	-	-	15.02	100.00	-	-
41	ร.ร.สิรินธรราชวิทยาลัย (นครปฐม)	14.83	-	-	14.83	100.00	-	-
42	ร.ร.เชียงคำพิทยาคม (พะเยา)	14.80	-	-	14.80	100.00	-	-
43	ร.ร.อุดรพิชัยรักษ์พิทยา (อุดรธานี)	14.68	-	-	14.68	100.00	-	-
44	ร.ร.สรรพวิทยาคม (ตาก)	14.61	-	-	14.61	100.00	-	-
45	ร.ร.เสลภูมิพิทยาคม (ร้อยเอ็ด)	14.42	-	-	14.42	100.00	-	-
46	ร.ร.พยัคฆภูมิวิทยาคาร (มหาสารคาม)	14.35	-	-	14.35	100.00	-	-
47	ร.ร.ทุ่งสง (นครศรีธรรมราช)	14.34	-	-	14.34	100.00	-	-
48	ร.ร.ดาลัยประชาสรรค์ (นครสวรรค์)	14.09	-	-	14.09	100.00	-	-
49	ร.ร.บ้านดุงวิทยา (อุดรธานี)	14.03	-	-	14.03	100.00	-	-
50	ร.ร.กำแพงเพชรพิทยาคม (กำแพงเพชร)	13.91	-	-	13.91	100.00	-	-
51	ร.ร.เสาไห้ "วิมลวิทยานุกูล" (สระบุรี)	13.87	-	-	13.87	100.00	-	-
52	ร.ร.อุดรดิตต์ (อุดรดิตต์)	13.62	-	-	13.62	100.00	-	-
53	ร.ร.หนองกี่พิทยาคม (บุรีรัมย์)	13.38	-	-	13.38	100.00	-	-
54	ร.ร.สอาดเมตตมวิทยานุกูล (ชุมพร)	13.37	-	-	13.37	100.00	-	-
55	ร.ร.ประจักษ์ศิลปาคาร (อุดรธานี)	13.15	-	-	13.15	100.00	-	-
56	ร.ร.เลิงนกทา (ยโสธร)	12.97	-	-	12.97	100.00	-	-
57	ร.ร.ท่าบ่อ (หนองคาย)	12.67	-	-	12.67	100.00	-	-
58	ร.ร.กุมภวาปี (อุดรธานี)	11.81	-	-	11.81	100.00	-	-
59	ร.ร.บ้านผือพิทยาสรรค์ (อุดรธานี)	10.78	-	-	10.78	100.00	-	-
60	ร.ร.ปรางค์กู่ (ศรีสะเกษ)	10.40	-	-	10.40	100.00	-	-
61	ร.ร.ตราษตระการคุณ (ตราด)	10.36	-	-	10.36	100.00	-	-
62	ร.ร.ดีบุกพังงาวิทยายน (พังงา)	10.26	-	-	10.26	100.00	-	-
63	ร.ร.หนองไผ่ (เพชรบูรณ์)	10.11	-	-	10.11	100.00	-	-
64	ร.ร.อุทัยวิทยาคม (อุทัยธานี)	9.83	-	-	9.83	100.00	-	-
65	ร.ร.บ้านแม่สลิดหลวงวิทยา (ตาก)	9.82	-	-	9.82	100.00	-	-
66	ร.ร.ตะกั่วป่า "เสนานุกูล" (พังงา)	9.79	-	-	9.79	100.00	-	-
67	ร.ร.สตรีระนอง (ระนอง)	9.45	-	-	9.45	100.00	-	-

สำนักงานคณะกรรมการการศึกษาระดับพื้นฐาน

หน่วย : ล้านบาท

ลำดับ	หน่วยงาน	งปม.ที่ได้รับ	ผูกพันสัญญา (PO)	%	ผลการเบิกจ่าย	%	คงเหลือ	%
68	ร.ร.เตรียมอุดมศึกษาพัฒนาการ อุบลฯ (ศรีปทุมพิทยาคาร)	8.83	-	-	8.83	100.00	-	-
69	ร.ร.ลาดยาววิทยาคม (นครสวรรค์)	8.71	-	-	8.71	100.00	-	-
70	ร.ร.ท่าวังผาพิทยาคม (น่าน)	7.19	-	-	7.19	100.00	-	-
71	ร.ร.พิบูลมังสาหาร (วิภาคย์วิทยากร) (อุบลราชธานี)	6.51	-	-	6.51	100.00	-	-
72	ร.ร.หนองสองห้องวิทยา (ขอนแก่น)	6.49	-	-	6.49	100.00	-	-
73	ร.ร.อนุบาลพิจิตร (พิจิตร)	6.19	-	-	6.19	100.00	-	-
74	ร.ร.สตรีปากพอง (นครศรีธรรมราช)	5.77	-	-	5.77	100.00	-	-
75	ร.ร.อนุบาลแพร่ (แพร่)	5.05	-	-	5.05	100.00	-	-
76	ร.ร.บึงโขงหลงวิทยาคม (หนองคาย)	4.95	-	-	4.95	100.00	-	-
77	ร.ร.กุยบุรีวิทยา (ประจวบคีรีขันธ์)	4.90	-	-	4.90	100.00	-	-
78	ร.ร.วารินชำราบ (อุบลราชธานี)	4.88	-	-	4.88	100.00	-	-
79	ร.ร.บ้านสี่แยกสมเด็จ (กาฬสินธุ์)	4.70	-	-	4.70	100.00	-	-
80	ร.ร.วัดเมธังกรवास (เทศร์ฐราษฎร์นุกูล) (แพร่)	4.12	-	-	4.12	100.00	-	-
81	ร.ร.ภ.ป.ร.ราชวิทยาลัย (นครปฐม)	3.79	-	-	3.79	100.00	-	-
82	ร.ร.แม่ลาววิทยาคม (เชียงราย)	3.75	-	-	3.75	100.00	-	-
83	ร.ร.หนองชุมแสงวิทยา (เพชรบุรี)	2.08	-	-	2.08	100.00	-	-
84	ร.ร.ร่มเกล้าวัฒนานครสระแก้ว-รัชมังคลาภิเษก (สระแก้ว)	1.81	-	-	1.81	100.00	-	-
85	ร.ร.ปากพอง (นครศรีธรรมราช)	11.92	-	-	11.91	99.95	0.01	0.05
86	ร.ร.กันทรารมณี (ศรีสะเกษ)	12.65	-	-	12.64	99.90	0.01	0.10
87	ร.ร.ชัยบาดาลวิทยา (ลพบุรี)	13.31	-	-	13.30	99.90	0.01	0.10
88	ร.ร.วัดทับไทร (จันทบุรี)	2.30	-	-	2.30	99.89	0.00	0.11
89	ร.ร.ฉวางรัชดาภิเษก (นครศรีธรรมราช)	8.49	-	-	8.48	99.89	0.01	0.11
90	ร.ร.จุฬารณราชวิทยาลัย ตรัง (ตรัง)	34.35	-	-	34.20	99.56	0.15	0.44
91	ร.ร.จุฬารณราชวิทยาลัย เพชรบุรี (เพชรบุรี)	34.40	-	-	34.15	99.28	0.25	0.72
92	ร.ร.บึงกาฬ (บึงกาฬ)	14.38	-	-	14.23	98.93	0.15	1.07
93	ร.ร.ปทุมรัตนพิทยาคม (ร้อยเอ็ด)	9.73	-	-	9.62	98.87	0.11	1.13
94	ร.ร.เที่ยงดาววิทยาคม (เชียงใหม่)	5.64	-	-	5.56	98.54	0.08	1.46
95	ร.ร.แม่สะเรียง "ปริพัตรศึกษา" (แม่ฮ่องสอน)	9.03	-	-	8.86	98.04	0.18	1.96
96	ร.ร.จุฬารณราชวิทยาลัย ปทุมธานี (ปทุมธานี)	34.39	-	-	32.07	93.28	2.31	6.72
97	ร.ร.จุฬารณราชวิทยาลัย เชียงราย (เชียงราย)	34.61	-	-	32.05	92.61	2.56	7.39
98	ร.ร.จุฬารณราชวิทยาลัย นครศรีธรรมราช (นครศรีธรรมราช)	34.64	0.18	0.52	31.97	92.30	2.49	7.18
99	ร.ร.จุฬารณราชวิทยาลัย ลพบุรี (ลพบุรี)	34.58	-	-	31.71	91.71	2.87	8.29
100	ร.ร.จุฬารณราชวิทยาลัย พิษณุโลก (พิษณุโลก)	34.62	0.08	0.23	31.71	91.61	2.82	8.16
101	ร.ร.วาปีปทุม (มหาสารคาม)	16.88	-	-	14.66	86.80	2.23	13.20
102	ร.ร.หนองหานวิทยา (อุดรธานี)	14.38	-	-	12.46	86.63	1.92	13.37
103	ร.ร.มัธยมวานรนิวาส (สกลนคร)	13.84	-	-	11.99	86.59	1.86	13.41
104	ร.ร.พรเจริญวิทยา (บึงกาฬ)	8.59	-	-	7.43	86.50	1.16	13.50
105	ร.ร.พิริยาลัยจังหวัดแพร่ (แพร่)	16.36	-	-	14.14	86.44	2.22	13.56
106	ร.ร.จุฬารณราชวิทยาลัย เลย (เลย)	37.16	-	-	31.34	84.34	5.82	15.66

สำนักงานคณะกรรมการการศึกษาระดับพื้นฐาน

หน่วย : ล้านบาท

ลำดับ	หน่วยงาน	งปม.ที่ได้รับ	ผูกพันสัญญา (PO)	%	ผลการเบิกจ่าย	%	คงเหลือ	%
107	ร.ร.ยางตลาดวิทยาคาร (กาฬสินธุ์)	8.06	-	-	6.25	77.58	1.81	22.42
108	ร.ร.จุฬาราชวิทยาลัย มุกดาหาร (มุกดาหาร)	37.11	0.07	0.18	27.30	73.57	9.74	26.25
109	ร.ร.สิดาวิทยา (นครราชสีมา)	5.82	0.04	0.70	4.09	70.26	1.69	29.05
110	ร.ร.จุฬาราชวิทยาลัย บุรีรัมย์ (บุรีรัมย์)	34.83	-	-	23.93	68.71	10.90	31.29
111	ร.ร.ลองวิทยา (แพร่)	7.04	0.02	0.35	4.82	68.50	2.19	31.15
112	ร.ร.สามชุกรัตนโกศาราม (สุพรรณบุรี)	10.27	-	-	6.25	60.89	4.02	39.11
113	ร.ร.เฉลิมขวัญสตรี (พิษณุโลก)	16.80	-	-	8.96	53.32	7.84	46.68
114	ร.ร.ฟากท่าวิทยา (อุดรดิตถ์)	3.28	-	-	1.66	50.70	1.62	49.30
115	ร.ร.เต็มใจแสงปากช่องวิทยา (นครราชสีมา)	3.62	-	-	1.84	50.67	1.79	49.33
116	ร.ร.เสริมงามวิทยาคม (ลำปาง)	5.32	-	-	2.61	49.00	2.71	51.00
117	ร.ร.วัดทรงธรรม (สมุทรปราการ)	11.63	-	-	5.70	48.97	5.93	51.03
118	ร.ร.ขามทะเลสอวิทยา (นครราชสีมา)	5.04	-	-	2.46	48.77	2.58	51.23
119	ร.ร.กาญจนาภิเษกวิทยาลัยสุราษฎร์ธานี (สุราษฎร์ธานี)	6.58	-	-	3.20	48.65	3.38	51.35
120	ร.ร.กาฬสินธุ์พิทยาสรรพ์ (กาฬสินธุ์)	19.34	-	-	9.35	48.32	10.00	51.68
121	ร.ร.บัว (น่าน)	10.58	-	-	5.09	48.06	5.50	51.94
122	ร.ร.ราชวินิตบางแก้ว (สมุทรปราการ)	17.95	-	-	8.60	47.93	9.35	52.07
123	ร.ร.หนองบัวพิทยาคาร (หนองบัวลำภู)	18.19	0.24	1.31	8.71	47.87	9.24	50.82
124	ร.ร.พานพิทยาคม (เชียงใหม่)	8.99	-	-	4.30	47.83	4.69	52.17
125	ร.ร.ขานุกวิทยา (กำแพงเพชร)	10.51	-	-	5.02	47.80	5.49	52.20
126	ร.ร.ปายวิทยาคาร (แม่ฮ่องสอน)	5.30	-	-	2.53	47.76	2.77	52.24
127	ร.ร.ท่าศาลาประสิทธิ์ศึกษา (นครศรีธรรมราช)	10.92	-	-	5.22	47.76	5.71	52.24
128	ร.ร.อนุบาลเพชรบูรณ์ (เพชรบูรณ์)	6.71	-	-	3.20	47.74	3.51	52.26
129	ร.ร.อุดรพิทยานุกูล (อุดรธานี)	26.25	-	-	12.53	47.73	13.72	52.27
130	ร.ร.แจ้งวัฒนา (ลำปาง)	6.16	-	-	2.94	47.71	3.22	52.29
131	ร.ร.บางมูลนากภูมิวิทยาคม (พิจิตร)	10.94	-	-	5.22	47.71	5.72	52.29
132	ร.ร.เดชอุดม (อุบลราชธานี)	19.28	-	-	9.15	47.46	10.13	52.54
133	ร.ร.บดินทรเดชา (สิงห์ สิงหเสนี) (กรุงเทพมหานคร)	21.46	-	-	10.18	47.46	11.27	52.54
134	ร.ร.นครสวรรค์ (นครสวรรค์)	17.95	-	-	8.52	47.45	9.44	52.55
135	ร.ร.รัตนราษฎร์บำรุง (ราชบุรี)	13.55	-	-	6.43	47.43	7.12	52.57
136	ร.ร.สุราษฎร์ธานี (สุราษฎร์ธานี)	14.23	-	-	6.73	47.28	7.50	52.72
137	ร.ร.สิงห์บุรี (สิงห์บุรี)	15.21	-	-	7.17	47.14	8.04	52.86
138	ร.ร.เมืองนครศรีธรรมราช (นครศรีธรรมราช)	6.80	-	-	3.20	46.97	3.61	53.03
139	ร.ร.สิรินธร (สุรินทร์)	17.49	-	-	8.14	46.51	9.35	53.49
140	ร.ร.บุญวาทย์วิทยาลัย (ลำปาง)	21.05	-	-	9.79	46.49	11.26	53.51
141	ร.ร.กระสังพิทยาคม (บุรีรัมย์)	14.85	-	-	6.87	46.24	7.98	53.76
142	ร.ร.อนุบาลประจวบคีรีขันธ์ (ประจวบคีรีขันธ์)	4.70	-	-	2.17	46.23	2.53	53.77
143	ร.ร.อนุบาลอุดรธานี (อุดรธานี)	10.84	-	-	5.00	46.12	5.84	53.88
144	ร.ร.เบตง "วีระราษฎร์ประสาน" (ยะลา)	6.88	-	-	3.17	46.02	3.72	53.98
145	ร.ร.เตรียมอุดมศึกษา ภาคตะวันออกเฉียงเหนือ (สกลนคร)	9.93	-	-	4.35	43.81	5.58	56.19

สำนักงานคณะกรรมการการศึกษาขั้นพื้นฐาน

หน่วย : ล้านบาท

ลำดับ	หน่วยงาน	งปม.ที่ได้รับ	ผูกพันสัญญา (PO)	%	ผลการเบิกจ่าย	%	คงเหลือ	%
146	ร.ร.ศรีสงครามวิทยา (เลย)	13.53	-	-	5.85	43.25	7.68	56.75
147	ร.ร.ฝางชนูปถัมภ์ (เชียงใหม่)	9.01	-	-	3.77	41.86	5.24	58.14
148	ร.ร.นครพนมวิทยาคม (นครพนม)	12.66	0.59	4.65	4.94	39.00	7.13	56.35
149	ร.ร.อำนาจเจริญ (อำนาจเจริญ)	18.61	1.01	5.42	6.35	34.13	11.25	60.45
150	ร.ร.มหาวิทยาลัยราชภัฏ จังหวัดสงขลา (สงขลา)	18.74	-	-	6.34	33.84	12.40	66.16
151	ร.ร.เวียงเจดีย์วิทยา (ลำพูน)	7.97	-	-	1.81	22.75	6.15	77.25
152	ร.ร.อุ้มทอง (สุพรรณบุรี)	15.01	-	-	2.78	18.53	12.23	81.47
รวมทั้งสิ้น		29,311.90	2.24	0.01	28,527.27	97.32	782.39	2.67

หมายเหตุ :

สพป. หมายถึง สำนักงานเขตพื้นที่การศึกษาประถมศึกษา จำนวน 183 แห่ง

สพม. หมายถึง สำนักงานเขตพื้นที่การศึกษามัธยมศึกษา จำนวน 42 แห่ง

ศศ. หมายถึง ศูนย์การศึกษาพิเศษจำนวน 76 แห่ง ที่เป็นหน่วยเบิกจ่าย

ร.ร. หมายถึง โรงเรียนการศึกษาพิเศษ จำนวน 41 แห่ง, โรงเรียนศึกษาสงเคราะห์ จำนวน 49 แห่ง ที่เป็นหน่วยเบิกจ่าย

ร.ร. หมายถึง โรงเรียนการศึกษาปกติ จำนวน 154 แห่ง ที่เป็นหน่วยเบิกจ่าย

ในที่นี้แสดงข้อมูลเฉพาะหน่วยเบิกจ่ายที่ได้รับจัดสรรเงินงบประมาณ

ที่มา : รายงานจากระบบ BW-GFMIS

วันที่รายงานในระบบ : 31.03.2019

กลุ่มติดตามและเบิกจ่ายงบประมาณ

สำนักการคลังและสินทรัพย์

งบรายจ่ายอื่น

สรุปผลการเบิกจ่ายงบประมาณ ปี 2562

งบรายจ่ายอื่น

ข้อมูล ณ วันที่ 31 มีนาคม 2562 (ไตรมาสที่ 2)

เรียงลำดับร้อยละของผลเบิกจ่ายจากมากไปหาน้อย

สำนักงานคณะกรรมการการศึกษาขั้นพื้นฐาน

สรุปผลการเบิกจ่ายงบประมาณ ปี 2562

งบรายจ่ายอื่น

ข้อมูล ณ วันที่ 31 มีนาคม 2562

เรียงลำดับร้อยละของผลเบิกจ่ายจากมากไปหาน้อย

สำนักงานคณะกรรมการการศึกษาขั้นพื้นฐาน

หน่วย : ล้านบาท

ลำดับ	หน่วยงาน	งปม.ที่ได้รับ	ผูกพันสัญญา (PO)	%	ผลการเบิกจ่าย	%	คงเหลือ	%
สำนักงานเขตพื้นที่การศึกษาประถมศึกษา								
1	สพป.หนองคาย เขต 1 (หนองคาย)	1.67	-	-	1.67	100.00	-	-
2	สพป. นครศรีธรรมราช เขต 4 (นครศรีธรรมราช)	0.24	-	-	0.24	100.00	-	-
3	สพป. นนทบุรี เขต 2 (นนทบุรี)	0.08	-	-	0.08	100.00	-	-
4	สพป. พะเยา เขต 1 (พะเยา)	0.08	-	-	0.08	100.00	-	-
5	สพป. เชียงราย เขต 2 (เชียงราย)	0.06	-	-	0.06	100.00	-	-
6	สพป. เชียงราย เขต 3 (เชียงราย)	0.04	-	-	0.04	100.00	-	-
7	สพป. นครราชสีมา เขต 7 (นครราชสีมา)	0.04	-	-	0.04	100.00	-	-
8	สพป. เลย เขต 2 (เลย)	0.30	-	-	0.26	86.26	0.04	13.74
9	สพป. อุบลราชธานี เขต 1 (อุบลราชธานี)	0.04	-	-	0.02	54.47	0.02	45.53
10	สพป. เชียงใหม่ เขต 1 (เชียงใหม่)	0.04	-	-	-	-	0.04	100.00
สำนักงานเขตพื้นที่การศึกษามัธยมศึกษา								
1	สพม. เขต 42 (นครสวรรค์)	0.10	-	-	0.10	100.00	-	-
2	สพม. เขต 3 (นนทบุรี)	0.08	-	-	0.08	100.00	-	-
3	สพม. เขต 11 (สุราษฎร์ธานี)	0.07	-	-	0.07	100.00	-	-
4	สพม. เขต 23 (สกลนคร)	0.07	-	-	0.07	100.00	-	-
5	สพม. เขต 30 (ชัยภูมิ)	0.07	-	-	0.07	100.00	-	-
6	สพม. เขต 18 (ชลบุรี)	0.07	-	-	0.07	100.00	-	-
7	สพม. เขต 25 (ขอนแก่น)	0.04	-	-	0.04	100.00	-	-
8	สพม. เขต 15 (นราธิวาส)	0.04	-	-	0.04	100.00	-	-
9	สพม. เขต 21 (หนองคาย)	0.04	-	-	0.04	100.00	-	-
10	สพม. เขต 28 (ศรีสะเกษ)	0.04	-	-	0.04	100.00	-	-
11	สพม. เขต 33 (สุรินทร์)	0.04	-	-	0.04	100.00	-	-
12	สพม. เขต 35 (ลำปาง)	0.04	-	-	0.04	100.00	-	-
13	สพม. เขต 37 (แพร่)	0.04	-	-	0.04	100.00	-	-
14	สพม. เขต 40 (เพชรบูรณ์)	0.04	-	-	0.04	100.00	-	-
15	สพม. เขต 31 (นครราชสีมา)	0.29	-	-	0.10	34.82	0.19	65.18
16	สพม. เขต 34 (เชียงใหม่)	0.04	-	-	-	-	0.04	100.00
17	สพม. เขต 39 (พิษณุโลก)	0.04	-	-	-	-	0.04	100.00
18	สพม. เขต 36 (เชียงราย)	0.07	-	-	-	-	0.07	100.00
19	สพม. เขต 22 (นครพนม)	0.07	-	-	-	-	0.07	100.00
โรงเรียนหน่วยเบิกปกติ								
1	ร.ร.จุฬาลงกรณ์มหาวิทยาลัย พิษณุโลก (พิษณุโลก)	0.61	-	-	0.61	100.00	-	-
2	ร.ร.จุฬาลงกรณ์มหาวิทยาลัย เลย (เลย)	0.61	-	-	0.61	100.00	-	-

สำนักงานคณะกรรมการการศึกษาระดับพื้นฐาน

หน่วย : ล้านบาท

ลำดับ	หน่วยงาน	งปม.ที่ได้รับ	ผูกพันสัญญา (PO)	%	ผลการเบิกจ่าย	%	คงเหลือ	%
3	ร.ร.จุฬาลงกรณ์ราชวิทยาลัย เชียงราย (เชียงรายได้)	0.25	-	-	0.25	100.00	-	-
4	ร.ร.จุฬาลงกรณ์ราชวิทยาลัย สตูล (สตูล)	0.39	-	-	0.39	98.72	0.01	1.28
5	ร.ร.จุฬาลงกรณ์ราชวิทยาลัย เพชรบุรี (เพชรบุรี)	0.18	-	-	0.18	97.63	0.01	2.37
6	ร.ร.จุฬาลงกรณ์ราชวิทยาลัย ลพบุรี (ลพบุรี)	0.18	-	-	0.18	97.22	0.01	2.78
7	ร.ร.ศรีสงครามวิทยา (เลย)	0.35	-	-	0.33	95.96	0.01	4.04
8	ร.ร.จุฬาลงกรณ์ราชวิทยาลัย บุรีรัมย์ (บุรีรัมย์)	0.46	-	-	0.41	88.39	0.05	11.61
9	ร.ร.จุฬาลงกรณ์ราชวิทยาลัย ปทุมธานี (ปทุมธานี)	2.00	-	-	1.48	74.01	0.52	25.99
10	ร.ร.จุฬาลงกรณ์ราชวิทยาลัย ชลบุรี (ชลบุรี)	1.56	-	-	1.09	69.73	0.47	30.27
11	ร.ร.จุฬาลงกรณ์ราชวิทยาลัย ตรัง (ตรัง)	0.39	-	-	0.25	64.46	0.14	35.54
12	ร.ร.จุฬาลงกรณ์ราชวิทยาลัย นครศรีธรรมราช (นครศรีธรรมราช)	0.74	-	-	0.18	24.17	0.56	75.83
13	ร.ร.จุฬาลงกรณ์ราชวิทยาลัย มุกดาหาร (มุกดาหาร)	0.78	-	-	-	-	0.78	100.00
	รวมทั้งสิ้น	12.36	-	-	9.30	75.21	3.06	24.79

หมายเหตุ :

สพป. หมายถึง สำนักงานเขตพื้นที่การศึกษาประถมศึกษา จำนวน 183 แห่ง

สพม. หมายถึง สำนักงานเขตพื้นที่การศึกษามัธยมศึกษา จำนวน 42 แห่ง

ศศ. หมายถึง ศูนย์การศึกษาพิเศษจำนวน 76 แห่ง ที่เป็นหน่วยเบิกจ่าย

ร.ร. หมายถึง โรงเรียนการศึกษาพิเศษ จำนวน 41 แห่ง, โรงเรียนศึกษาสงเคราะห์ จำนวน 49 แห่ง ที่เป็นหน่วยเบิกจ่าย

ร.ร. หมายถึง โรงเรียนการศึกษาปกติ จำนวน 154 แห่ง ที่เป็นหน่วยเบิกจ่าย

ในที่นี้แสดงข้อมูลเฉพาะหน่วยเบิกจ่ายที่ได้รับจัดสรรเงินงบประมาณ

ที่มา : รายงานจากระบบ BW-GFMIS

วันที่รายงานในระบบ : 31.03.2019

กลุ่มติดตามและเบิกจ่ายงบประมาณ

สำนักการคลังและสินทรัพย์