

# รายงานการประเมินส่วนราชการตามมาตรการปรับปรุงประสิทธิภาพในการปฏิบัติราชการ



กระทรวงศึกษาธิการ

ประจำปีงบประมาณ พ.ศ. 2562

ตั้งแต่วันที่ 1 ตุลาคม 2561 ถึงวันที่ 30 กันยายน 2562

ส่วนราชการในกระทรวงศึกษาธิการ	Function Base	Agenda Base	Area Base	Innovation Base	Potential Base	คะแนนเฉลี่ย	สรุปผลการประเมิน
1. สำนักงานปลัดกระทรวงศึกษาธิการ	41.67	53.34	-	65.00	85.00	61.25	ระดับมาตรฐานขั้นต่ำ
2. สำนักงานเลขาธิการสภาการศึกษา	75.00	100.00	-	80.00	87.33	85.58	ระดับมาตรฐานขั้นสูง
3. สำนักงานคณะกรรมการการศึกษาขั้นพื้นฐาน	75.00	97.50	-	100.00	89.00	90.38	ระดับคุณภาพ
4. สำนักงานคณะกรรมการการอาชีวศึกษา	59.44	100.00	-	80.00	85.33	81.19	ระดับมาตรฐานขั้นสูง

## สรุปผลประเมิน

- หมายถึง ระดับคุณภาพ
- หมายถึง ระดับมาตรฐานขั้นสูง
- หมายถึง ระดับมาตรฐานขั้นต่ำ
- หมายถึง ระดับต้องปรับปรุง

ส่วนราชการที่มีคะแนนเฉลี่ยทุกองค์ประกอบ ตั้งแต่ร้อยละ 90.00 - 100.00

ส่วนราชการที่มีคะแนนเฉลี่ยทุกองค์ประกอบ ตั้งแต่ร้อยละ 75.00 - 89.99

ส่วนราชการที่มีคะแนนเฉลี่ยทุกองค์ประกอบ ตั้งแต่ร้อยละ 60.00 - 74.99

ส่วนราชการที่มีคะแนนเฉลี่ยทุกองค์ประกอบ ต่ำกว่าร้อยละ 60.00

# รายงานการประเมินผลการปฏิบัติงาน หน่วยงาน สำนักงานปลัดกระทรวงศึกษาธิการ



ประจำปีงบประมาณ พ.ศ. 2562

ตั้งแต่วันที่ 1 ตุลาคม 2561 ถึงวันที่ 30 กันยายน 2562

Function Base	Agenda Base	Area Base	Innovation Base	Potential Base	คะแนนเฉลี่ย	สรุปผลประเมิน
41.67	53.34	-	65.00	85.00	61.25	<b>ระดับมาตรฐาน ขั้นต้น</b>
คะแนน	คะแนน		คะแนน	คะแนน	คะแนน	

องค์ประกอบ การประเมิน	ประเด็นการประเมิน	เป้าหมาย			ผลการ ดำเนินงาน	คะแนน	คะแนน องค์ประกอบ
		ขั้นต่ำ (50)	มาตรฐาน (75)	ขั้นสูง (100)			
1. Function Base	<b>1. ชีตความสามารถในการแข่งขันด้านการศึกษา ของประเทศไทยจากรายงาน (IMD 2019)</b>  1.1 ชีตความสามารถในการแข่งขันด้านการศึกษา ของประเทศไทยจากรายงานด้านการศึกษา (Education) ในภาพรวม  1.2 ชีตความสามารถในการแข่งขันด้านการศึกษา ของประเทศไทยจากรายงานด้านที่เกี่ยวข้องกับ บทบาท ภารกิจของส่วนราชการ  1.2.1 อัตราส่วนนักเรียนต่อครูระดับมัธยมศึกษา (ตัวชี้วัดย่อย IMD ที่ 5)  1.2.2 อัตราการเข้าเรียนระดับมัธยมศึกษา (ตัวชี้วัดย่อย IMD ที่ 6)  1.2.3 ความสามารถในการใช้ภาษาอังกฤษ (TOEFL scores) (ตัวชี้วัดย่อย IMD ที่ 12)  1.2.4 ความคิดเห็นต่อการเรียนการสอนวิทยาศาสตร์ ในโรงเรียน (ตัวชี้วัดย่อย IMD ที่ 14)  1.2.5 อัตราการไม่รู้หนังสือของประชากรอายุ 15 ปีขึ้นไป (ตัวชี้วัดย่อย IMD ที่ 17)  <b>2. ระดับคะแนนเฉลี่ยผลการทดสอบทางการศึกษา ระดับชาติ O-NET/N-NET/I-NET</b>  2.1 ระดับคะแนนเฉลี่ยผลการทดสอบทาง การศึกษาระดับชาติขั้นพื้นฐาน (O-NET)  2.2 ระดับคะแนนเฉลี่ยผลการทดสอบทาง การศึกษาระดับชาติด้านการศึกษานอกระบบ (N-NET)  2.3 ระดับคะแนนเฉลี่ยผลการทดสอบทาง การศึกษาระดับชาติด้านอิสลามศึกษา (I-NET)	50.00					
		56 (อันดับ)	55 (อันดับ)	54 (อันดับ)	56 (อันดับ)	50.00	
						50.00	
		62 (อันดับ)	61 (อันดับ)	60 (อันดับ)	60 (อันดับ)	100.00	
		55 (อันดับ)	54 (อันดับ)	53 (อันดับ)	56 (อันดับ)	0.00	
		59 (อันดับ)	58 (อันดับ)	57 (อันดับ)	59 (อันดับ)	50.00	41.67
		45 (อันดับ)	44 (อันดับ)	43 (อันดับ)	45 (อันดับ)	50.00	
		59 (อันดับ)	58 (อันดับ)	57 (อันดับ)	59 (อันดับ)	50.00	
						33.33	
		35.59 (คะแนน)	36.66 (คะแนน)	37.73 (คะแนน)	38.28 (คะแนน)	100.00	
		38.77 (คะแนน)	39.93 (คะแนน)	41.10 (คะแนน)	38.67 (คะแนน)	0.00	
		40.42 (คะแนน)	41.63 (คะแนน)	42.85 (คะแนน)	40.18 (คะแนน)	0.00	
2. Agenda Base	1. การขับเคลื่อนการบูรณาการด้านการศึกษา ระดับภาคของกระทรวงศึกษาธิการ ประจำปี งบประมาณ พ.ศ. 2562  2. การชี้แจงประเด็นสำคัญที่ทันต่อสถานการณ์	33.33 (ร้อยละ)	66.66 (ร้อยละ)	100.00 (ร้อยละ)	100.00 (ร้อยละ)	100.00	53.34
			100 (คะแนน)		6.67 (คะแนน)	6.67	
3. Area Base	ไม่ประเมินองค์ประกอบนี้	-	-	-	-	-	-

**รายงานการประเมินผลการปฏิบัติงาน**  
**หน่วยงาน สำนักงานปลัดกระทรวงศึกษาธิการ (ต่อ)**



ประจำปีงบประมาณ พ.ศ. 2562

ตั้งแต่วันที่ 1 ตุลาคม 2561 ถึงวันที่ 30 กันยายน 2562

Function Base	Agenda Base	Area Base	Innovation Base	Potential Base	คะแนนเฉลี่ย	สรุปผลประเมิน
41.67	53.34	-	65.00	85.00	61.25	<b>ระดับมาตรฐาน ขั้นต้น</b>
คะแนน	คะแนน		คะแนน	คะแนน	คะแนน	

องค์ประกอบ การประเมิน	ประเด็นการประเมิน	เป้าหมาย			ผลการ ดำเนินงาน	คะแนน	คะแนน องค์ประกอบ
		ขั้นต่ำ (50)	มาตรฐาน (75)	ขั้นสูง (100)			
4. Innovation Base	1. ระบบ e-Inspection		100 (คะแนน)		65.00 (คะแนน)	65.00	65.00
5. Potential Base	1. การดำเนินการตามแผนปฏิรูปองค์กรของ ส่วนราชการ ประจำปีงบประมาณ พ.ศ. 2562		100 (คะแนน)		85.00 (คะแนน)	85.00	85.00

คะแนนเฉลี่ย 61.25

คะแนน ITA 87.96

**หมายเหตุ**

- \* หมายถึง มีการเปลี่ยนแปลงรายละเอียดตัวชี้วัด
- \*\* หมายถึง ปรับลดคะแนนคุณภาพหรือเงื่อนไข

**สรุปผลประเมิน**

- หมายถึง ระดับคุณภาพ ส่วนราชการที่มีคะแนนเฉลี่ยทุกองค์ประกอบ ตั้งแต่ร้อยละ 90.00 - 100.00
- หมายถึง ระดับมาตรฐานขั้นสูง ส่วนราชการที่มีคะแนนเฉลี่ยทุกองค์ประกอบ ตั้งแต่ร้อยละ 75.00 - 89.99
- หมายถึง ระดับมาตรฐานขั้นต้น ส่วนราชการที่มีคะแนนเฉลี่ยทุกองค์ประกอบ ตั้งแต่ร้อยละ 60.00 - 74.99
- หมายถึง ระดับต้องปรับปรุง ส่วนราชการที่มีคะแนนเฉลี่ยทุกองค์ประกอบ ต่ำกว่าร้อยละ 60.00

# รายงานการประเมินผลการปฏิบัติงาน หน่วยงาน สำนักงานเลขาธิการสภาการศึกษา



ประจำปีงบประมาณ พ.ศ. 2562

ตั้งแต่วันที่ 1 ตุลาคม 2561 ถึงวันที่ 30 กันยายน 2562

Function Base	Agenda Base	Area Base	Innovation Base	Potential Base	คะแนนเฉลี่ย	สรุปผลประเมิน
75.00	100.00	-	80.00	87.33	85.58	<b>ระดับมาตรฐาน ขั้นสูง</b>
คะแนน	คะแนน		คะแนน	คะแนน	คะแนน	

องค์ประกอบ การประเมิน	ประเด็นการประเมิน	เป้าหมาย			ผลการ ดำเนินงาน	คะแนน	คะแนน องค์ประกอบ
		ขั้นต่ำ (50)	มาตรฐาน (75)	ขั้นสูง (100)			
1. Function Base	1. ชีตความสามารถในการแข่งขันด้านการศึกษา ของประเทศไทยจากรายงาน (IMD 2019)					50.00	75.00
	1.1 ชีตความสามารถในการแข่งขันด้านการศึกษา ของประเทศไทยจากรายงานด้านการศึกษา (Education) ในภาพรวม	56 (อันดับ)	55 (อันดับ)	54 (อันดับ)	56 (อันดับ)	50.00	
	1.2 ชีตความสามารถในการแข่งขันด้านการศึกษา ของประเทศไทยจากรายงานด้านที่เกี่ยวข้องกับ บทบาท ภารกิจของส่วนราชการ					50.00	
	1.2.1 ความคิดเห็นต่อการตอบสนองความสามารถ ในการแข่งขันทางเศรษฐกิจของระบบ การศึกษา (ตัวชี้วัดย่อย IMD ที่ 13)	46 (อันดับ)	45 (อันดับ)	44 (อันดับ)	46 (อันดับ)	50.00	
	2. ความสำเร็จของการพัฒนาระบบฐานข้อมูล สารสนเทศ เพื่อรายงานสถานการณ์การศึกษา	33.33 (ร้อยละ)	66.66 (ร้อยละ)	100.00 (ร้อยละ)	100.00 (ร้อยละ)	100.00	
2. Agenda Base	1. การส่งเสริมและสนับสนุนการปฏิรูปการศึกษา	33.33 (ร้อยละ)	66.66 (ร้อยละ)	100.00 (ร้อยละ)	100.00 (ร้อยละ)	100.00	100.00
	2. การชี้แจงประเด็นสำคัญที่ทันต่อสถานการณ์ (ถ้ามี)		100 (คะแนน)		-	-	
3. Area Base	ไม่ประเมินองค์ประกอบนี้	-	-	-	-	-	-
4. Innovation Base	1. ระบบติดตามประเมินแผนงาน/โครงการ		100 (คะแนน)		80.00 (คะแนน)	80.00	80.00
5. Potential Base	1. การดำเนินการตามแผนปฏิรูปองค์กรของ ส่วนราชการ ประจำปีงบประมาณ พ.ศ. 2562		100 (คะแนน)		87.33 (คะแนน)	87.33	87.33

คะแนนเฉลี่ย 85.58

คะแนน ITA 90.18

**หมายเหตุ**  
\* หมายถึง มีการเปลี่ยนแปลงรายละเอียดตัวชี้วัด  
\*\* หมายถึง ปรับลดคะแนนคุณภาพหรือเงื่อนไข

**สรุปผลประเมิน**

- หมายถึง ระดับคุณภาพ ส่วนราชการที่มีคะแนนเฉลี่ยทุกองค์ประกอบ ตั้งแต่ร้อยละ 90.00 - 100.00
- หมายถึง ระดับมาตรฐานขั้นสูง ส่วนราชการที่มีคะแนนเฉลี่ยทุกองค์ประกอบ ตั้งแต่ร้อยละ 75.00 - 89.99
- หมายถึง ระดับมาตรฐานขั้นต้น ส่วนราชการที่มีคะแนนเฉลี่ยทุกองค์ประกอบ ตั้งแต่ร้อยละ 60.00 - 74.99
- หมายถึง ระดับต้องปรับปรุง ส่วนราชการที่มีคะแนนเฉลี่ยทุกองค์ประกอบ ต่ำกว่าร้อยละ 60.00

**รายงานการประเมินผลการปฏิบัติงาน**  
**หน่วยงาน สำนักงานคณะกรรมการการศึกษาขั้นพื้นฐาน**



ประจำปีงบประมาณ พ.ศ. 2562

ตั้งแต่วันที่ 1 ตุลาคม 2561 ถึงวันที่ 30 กันยายน 2562

Function Base	Agenda Base	Area Base	Innovation Base	Potential Base	คะแนนเฉลี่ย	สรุปผลประเมิน
75.00	97.50	-	100.00	89.00	90.38	<b>ระดับคุณภาพ</b>
คะแนน	คะแนน		คะแนน	คะแนน	คะแนน	

องค์ประกอบ การประเมิน	ประเด็นการประเมิน	เป้าหมาย			ผลการ ดำเนินงาน	คะแนน	คะแนน องค์ประกอบ
		ขั้นต่ำ (50)	มาตรฐาน (75)	ขั้นสูง (100)			
1. Function Base	1. ชีตความสามารถในการแข่งขันด้านการศึกษา ของประเทศไทยจากรายงาน (IMD 2019)  1.1 ชีตความสามารถในการแข่งขันด้านการศึกษา ของประเทศไทยจากรายงานด้านการศึกษา (Education) ในภาพรวม  1.2 ชีตความสามารถในการแข่งขันด้านการศึกษา ของประเทศไทยจากรายงานด้านที่เกี่ยวข้องกับ บทบาท ภารกิจของส่วนราชการ  1.2.1 อัตราส่วนนักเรียนต่อครูระดับมัธยมศึกษา (ตัวชี้วัดย่อย IMD ที่ 5)  1.2.2 อัตราการเข้าเรียนระดับมัธยมศึกษา (ตัวชี้วัดย่อย IMD ที่ 6)  1.2.3 ความสามารถในการใช้ภาษาอังกฤษ (TOEFL scores) (ตัวชี้วัดย่อย IMD ที่ 12)  1.2.4 ความคิดเห็นต่อการเรียนการสอนวิทยาศาสตร์ ในโรงเรียน (ตัวชี้วัดย่อย IMD ที่ 14)  1.2.5 อัตราการไม่รู้หนังสือของประชากรอายุ 15 ปีขึ้นไป (ตัวชี้วัดย่อย IMD ที่ 17)  2. ระดับคะแนนเฉลี่ยผลการทดสอบทางการศึกษา ระดับชาติขั้นพื้นฐาน (O-NET)	-  56 (อันดับ)  62 (อันดับ)  55 (อันดับ)  59 (อันดับ)  45 (อันดับ)  59 (อันดับ)  35.59 (คะแนน)	-  55 (อันดับ)  61 (อันดับ)  54 (อันดับ)  58 (อันดับ)  44 (อันดับ)  58 (อันดับ)  36.66 (คะแนน)	-  54 (อันดับ)  60 (อันดับ)  53 (อันดับ)  57 (อันดับ)  43 (อันดับ)  57 (อันดับ)  37.73 (คะแนน)	-  56 (อันดับ)  60 (อันดับ)  56 (อันดับ)  59 (อันดับ)  45 (อันดับ)  59 (อันดับ)  38.28 (คะแนน)	50.00  50.00  50.00  100.00  0.00  50.00  50.00  100.00	-  -  75.00  -  -  -  -  100.00
2. Agenda Base	1. จำนวนครูที่ได้รับการพัฒนาตามแผนพัฒนา ตนเอง (ID PLAN) ในหลักสูตรที่สถาบัน ครูพัฒนารับรอง และ ก.ค.ศ. กำหนด  2. การชี้แจงประเด็นสำคัญที่ทันต่อสถานการณ์	80,000 (คน)  -	90,000 (คน)  100 (คะแนน)	100,000 (คน)  -	104,990 (คน)  95.00 (คะแนน)	100.00 (*)  95.00	97.50  -
3. Area Base	ไม่ประเมินองค์ประกอบนี้	-	-	-	-	-	-
4. Innovation Base	1. ร้อยละของคู่มือสำหรับประชาชน ตาม พ.ร.บ. การอำนวยความสะดวกฯ ที่ส่วนราชการสามารถ ลดระยะเวลาได้ไม่น้อยกว่าร้อยละ 30	-	100 (คะแนน)	-	100.00 (คะแนน)	100.00	100.00
5. Potential Base	1. การดำเนินการตามแผนปฏิรูปองค์กรของ ส่วนราชการ ประจำปีงบประมาณ พ.ศ. 2562	-	100 (คะแนน)	-	89.00 (คะแนน)	89.00	89.00

คะแนนเฉลี่ย 90.38

คะแนน ITA 92.50

**รายงานการประเมินผลการปฏิบัติงาน**  
**หน่วยงาน สำนักงานคณะกรรมการการศึกษาขั้นพื้นฐาน (ต่อ)**



ประจำปีงบประมาณ พ.ศ. 2562





ตั้งแต่วันที่ 1 ตุลาคม 2561 ถึงวันที่ 30 กันยายน 2562

Function Base	Agenda Base	Area Base	Innovation Base	Potential Base	คะแนนเฉลี่ย	สรุปผลประเมิน
75.00	97.50	-	100.00	89.00	90.38	 <b>ระดับคุณภาพ</b>
คะแนน	คะแนน		คะแนน	คะแนน	คะแนน	

**หมายเหตุ**

- \* หมายถึง มีการเปลี่ยนแปลงรายละเอียดตัวชี้วัด
- \*\* หมายถึง ปรับลดคะแนนคุณภาพหรือเงื่อนไข

**สรุปผลประเมิน**

-  หมายถึง ระดับคุณภาพ ส่วนราชการที่มีคะแนนเฉลี่ยทุกองค์ประกอบ ตั้งแต่ร้อยละ 90.00 - 100.00
-  หมายถึง ระดับมาตรฐานขั้นสูง ส่วนราชการที่มีคะแนนเฉลี่ยทุกองค์ประกอบ ตั้งแต่ร้อยละ 75.00 - 89.99
-  หมายถึง ระดับมาตรฐานขั้นต้น ส่วนราชการที่มีคะแนนเฉลี่ยทุกองค์ประกอบ ตั้งแต่ร้อยละ 60.00 - 74.99
-  หมายถึง ระดับต้องปรับปรุง ส่วนราชการที่มีคะแนนเฉลี่ยทุกองค์ประกอบ ต่ำกว่าร้อยละ 60.00

# รายงานการประเมินผลการปฏิบัติงาน

## หน่วยงาน สำนักงานคณะกรรมการการอาชีวศึกษา



ประจำปีงบประมาณ พ.ศ. 2562

ตั้งแต่วันที่ 1 ตุลาคม 2561 ถึงวันที่ 30 กันยายน 2562

Function Base	Agenda Base	Area Base	Innovation Base	Potential Base	คะแนนเฉลี่ย	สรุปผลประเมิน
59.44	100.00	-	80.00	85.33	81.19	<b>ระดับมาตรฐาน ขั้นสูง</b>
คะแนน	คะแนน		คะแนน	คะแนน	คะแนน	

องค์ประกอบ การประเมิน	ประเด็นการประเมิน	เป้าหมาย			ผลการ ดำเนินงาน	คะแนน	คะแนน องค์ประกอบ
		ขั้นต่ำ (50)	มาตรฐาน (75)	ขั้นสูง (100)			
1. Function Base	1. ชีตความสามารถในการแข่งขันด้านการศึกษา ของประเทศไทยจากรายงาน (IMD 2019)					58.34	
	1.1 ชีตความสามารถในการแข่งขันด้านการศึกษา ของประเทศไทยจากรายงานด้านการศึกษา (Education) ในภาพรวม	56 (อันดับ)	55 (อันดับ)	54 (อันดับ)	56 (อันดับ)	50.00	
	1.2 ชีตความสามารถในการแข่งขันด้านการศึกษา ของประเทศไทยจากรายงานด้านที่เกี่ยวข้องกับ บทบาท การกิจของส่วนราชการ					66.67	
	1.2.1 ผลสัมฤทธิ์ของการอุดมศึกษา (ตัวชี้วัดย่อย IMD ที่ 7)	41 (อันดับ)	40 (อันดับ)	39 (อันดับ)	41 (อันดับ)	50.00	59.44
	1.2.2 ความคิดเห็นต่อการตอบสนองความสามารถ ในการแข่งขันทางเศรษฐกิจของระบบ การศึกษา (ตัวชี้วัดย่อย IMD ที่ 13)	46 (อันดับ)	45 (อันดับ)	44 (อันดับ)	46 (อันดับ)	50.00	
	1.2.3 ความคิดเห็นต่อทักษะทางภาษาที่ตอบสนอง ต่อความต้องการของผู้ประกอบการ (ตัวชี้วัดย่อย IMD ที่ 18)	49 (อันดับ)	48 (อันดับ)	47 (อันดับ)	46 (อันดับ)	100.00	
	2. จำนวนนักศึกษาที่เข้าร่วมการจัดการศึกษา เชิงบูรณาการกับการทำงาน (Work-integrated Learning) (ระบบทวิภาคี)	139,727 (คน)	154,887 (คน)	181,645 (คน)	146,119 (คน)	60.54	
2. Agenda Base	1. การฝึกอบรมพัฒนาทักษะภาษาอังกฤษเพื่อก้าวสู่ อาชีพ (EchoVE)	80,000 (คน)	90,000 (คน)	100,000 (คน)	134,617 (คน)	100.00	100.00
	2. การขึ้นแจ้งประเด็นสำคัญที่ทันต่อสถานการณ์ (ถ้ามี)		100 (คะแนน)		-	-	
3. Area Base	ไม่ประเมินองค์ประกอบนี้	-	-	-	-	-	-
4. Innovation Base	1. ระบบสืบค้นและพิมพ์ใบเกียรติบัตร สิ่งประดิษฐ์คนรุ่นใหม่		100 (คะแนน)		80.00 (คะแนน)	80.00	80.00
5. Potential Base	1. การดำเนินการตามแผนปฏิรูปองค์กรของ ส่วนราชการ ประจำปีงบประมาณ พ.ศ. 2562		100 (คะแนน)		85.33 (คะแนน)	85.33	85.33

คะแนนเฉลี่ย 81.19

คะแนน ITA 82.96

### หมายเหตุ

- \* หมายถึง มีการเปลี่ยนแปลงรายละเอียดตัวชี้วัด
- \*\* หมายถึง ปรับลดคะแนนคุณภาพหรือเงื่อนไข

### สรุปผลประเมิน

- หมายถึง ระดับคุณภาพ
  - หมายถึง ระดับมาตรฐานขั้นสูง
  - หมายถึง ระดับมาตรฐานขั้นต้น
  - หมายถึง ระดับต้องปรับปรุง
- ส่วนราชการที่มีคะแนนเฉลี่ยทุกองค์ประกอบ ตั้งแต่ร้อยละ 90.00 - 100.00  
● ส่วนราชการที่มีคะแนนเฉลี่ยทุกองค์ประกอบ ตั้งแต่ร้อยละ 75.00 - 89.99  
● ส่วนราชการที่มีคะแนนเฉลี่ยทุกองค์ประกอบ ตั้งแต่ร้อยละ 60.00 - 74.99  
● ส่วนราชการที่มีคะแนนเฉลี่ยทุกองค์ประกอบ ต่ำกว่าร้อยละ 60.00