



OBEC POLL



(PRESS)

**สพฐ.โพลสำรวจความคิดเห็นของผู้ปกครองและประชาชนทั่วไปต่อ
มาตรการการป้องกันการแพร่ระบาดของโรคโควิด-19
ในช่วงเปิดภาคเรียนที่ ๑ ปีการศึกษา ๒๕๖๓ ของโรงเรียนสังกัด
สำนักงานคณะกรรมการการศึกษาขั้นพื้นฐาน
ระหว่างวันที่ ๓ - ๗ สิงหาคม ๒๕๖๓**

สพฐ.โพล (OBEC Poll) ได้จัดทำโพลสำรวจความคิดเห็นของผู้ปกครองและประชาชนทั่วไปต่อมาตรการการป้องกันการแพร่ระบาดของโรคโควิด-19 ในช่วงเปิดภาคเรียนที่ ๑ ปีการศึกษา ๒๕๖๓ ของโรงเรียนสังกัดสำนักงานคณะกรรมการการศึกษาขั้นพื้นฐาน ดำเนินการสำรวจระหว่างวันที่ ๓ - ๗ สิงหาคม ๒๕๖๓ กลุ่มเป้าหมายผู้ตอบแบบสอบถาม ได้แก่ ผู้ปกครองนักเรียน กรรมการสถานศึกษาขั้นพื้นฐาน ผู้นำชุมชน/ท้องถิ่น บุคลากร ใน สพฐ. บุคลากรภาครัฐสังกัดอื่น และนักเรียน มีผู้ตอบแบบสอบถามผ่านระบบออนไลน์ทั้งสิ้น จำนวน ๒๐๗,๑๖๙ คน โดยข้อความคำถามทั้งหมดจำนวน ๑๑ ข้อ

กลุ่มเป้าหมายที่เข้าไปดำเนินการตอบแบบสอบถามผ่านทาง OBEC Poll ระหว่างวันที่ ๓ - ๗ สิงหาคม ๒๕๖๓ รวมจำนวน ๒๐๗,๑๖๙ คน โดยกลุ่มเป้าหมายที่เข้าไปตอบแบบสอบถามมากที่สุด ได้แก่ ผู้ปกครองนักเรียน จำนวน ๑๘๓,๐๖๘ คน คิดเป็นร้อยละ ๘๘.๓๗ อันดับรองลงมาคือ บุคลากรใน สพฐ. จำนวน ๑๒,๗๒๑ คน คิดเป็นร้อยละ ๖.๓๘ อันดับถัดมาคือ นักเรียน จำนวน ๔,๖๘๐ คน คิดเป็นร้อยละ ๒.๒๗

/...ความคิดเห็น

ความคิดเห็นของผู้ปกครองและประชาชนทั่วไปต่อมาตรการการป้องกันการแพร่ระบาดของโรคโควิด-19 ในช่วงการเปิดภาคเรียนที่ ๑ ปีการศึกษา ๒๕๖๓ ของโรงเรียนสังกัดสำนักงานคณะกรรมการการศึกษาขั้นพื้นฐานระหว่างวันที่ ๓ -๗ สิงหาคม ๒๕๖๓ มีผู้ตอบแบบสอบถามที่ตอบ “เห็นด้วย” ในข้อคำถามมากที่สุดจำนวน ๕ อันดับ คือ ๑. สถานศึกษามีมาตรการคัดกรองวัดไข้และอาการเสี่ยงก่อนเข้าสถานศึกษา จำนวน ๙๙.๖๘% ๒. สถานศึกษามีจุดบริการล้างมือด้วยสบู่หรือเจลแอลกอฮอล์อย่างเพียงพอ จำนวน ๙๙.๓๖% ๓. สถานศึกษาติดป้ายประชาสัมพันธ์ สื่อความรู้ หรือคู่มือแนะนำการปฏิบัติเพื่อสุขอนามัยที่ดีในการป้องกันโรคโควิด-19 จำนวน ๙๙.๒๓% ๔. สถานศึกษาได้ปฏิบัติตามมาตรการที่กำหนดอย่างต่อเนื่องสม่ำเสมอจำนวน ๙๙.๑๑% และ ๕. สถานศึกษาได้รับความร่วมมือจากเจ้าหน้าที่สาธารณสุขในการคัดกรอง วัดไข้ นักเรียน สังกัด สอบถามอาการเสี่ยงโรคโควิด-19 จำนวน ๙๘.๘๘%

ซึ่งข้อมูลที่ได้จะนำไปใช้เป็นข้อมูลประกอบการตัดสินใจเชิงนโยบายและดำเนินการจัดการเรียนการสอนในภาคเรียนที่ ๑ ปีการศึกษา ๒๕๖๓ ได้อย่างมีประสิทธิภาพต่อไป



OBEC POLL



**สพฐ.โพลสำรวจความคิดเห็นของผู้ปกครองและประชาชนทั่วไปต่อ
มาตรการการป้องกันการแพร่ระบาดของโรคโควิด-19
ในช่วงเปิดภาคเรียนที่ ๑ ปีการศึกษา ๒๕๖๓ ของโรงเรียนสังกัด
สำนักงานคณะกรรมการการศึกษาขั้นพื้นฐาน
ระหว่างวันที่ ๓ - ๗ สิงหาคม ๒๕๖๓**

สพฐ.โพล (OBEC Poll) ได้จัดทำโพลสำรวจความคิดเห็นของผู้ปกครองและประชาชนทั่วไปต่อ มาตรการการป้องกันการแพร่ระบาดของโรคโควิด-19 ในช่วงเปิดภาคเรียน ที่ ๑ ปีการศึกษา ๒๕๖๓ ของโรงเรียนสังกัดสำนักงานคณะกรรมการการศึกษาขั้นพื้นฐาน ดำเนินการ สสำรวจระหว่างวันที่ ๓ - ๗ สิงหาคม ๒๕๖๓ กลุ่มเป้าหมายผู้ตอบแบบสอบถาม ได้แก่ ผู้ปกครอง นักเรียน กรรมการสถานศึกษาขั้นพื้นฐาน ผู้นำชุมชน/ท้องถิ่น บุคลากร ใน สพฐ. บุคลากรภาครัฐ สังกัดอื่น และนักเรียน มีผู้ตอบแบบสอบถามผ่านระบบออนไลน์ทั้งสิ้น จำนวน ๒๐๗,๑๖๙ คน สรุปผลได้ดังนี้

/...ความคิดเห็น

ความคิดเห็นของผู้ปกครองและประชาชนทั่วไปต่อมาตรการการป้องกันการแพร่ระบาดของโรคโควิด-19 ในช่วงการเปิดภาคเรียนที่ ๑ ปีการศึกษา ๒๕๖๓ ของโรงเรียนสังกัดสำนักงานคณะกรรมการการศึกษาขั้นพื้นฐาน

| ที่ | ข้อรายการ | ความคิดเห็นของผู้ปกครอง (วันที่ ๓ -๗ ส.ค. ๖๓) | |
|-----|---|--|-------------------|
| | | เห็นด้วย | ไม่เห็นด้วย |
| ๑ | สถานศึกษามีมาตรการคัดกรองวัดไข้และอาการเสี่ยงก่อนเข้าสถานศึกษา | ๒๐๖,๕๐๙ (๙๙.๖๘%) | ๖๖๐ (๐.๓๒%) |
| ๒ | สถานศึกษากำหนดให้ผู้เรียนและบุคลากรมีการสวมใส่หน้ากากอนามัยหรือหน้ากากผ้าตลอดเวลาเมื่ออยู่ในสถานศึกษา | ๒๐๓,๔๒๔ (๙๘.๑๙%) | ๓,๗๔๕ (๑.๘๑%) |
| ๓ | สถานศึกษามีจุดบริการล้างมือด้วยสบู่หรือเจลแอลกอฮอล์อย่างเพียงพอ | ๒๐๕,๘๔๙ (๙๙.๓๖%) | ๑,๓๒๐ (๐.๖๔%) |
| ๔ | สถานศึกษามีการจัดโต๊ะเรียน เก้าอี้นั่งเรียน ที่นั่งในโรงอาหาร และการเข้าแถวทำกิจกรรม โดยจัดเว้นระยะห่างระหว่างกัน อย่างน้อย ๑-๒ เมตร | ๒๐๓,๘๗๖ (๙๘.๔๑%) | ๓,๒๙๓ (๑.๕๙%) |
| ๕ | สถานศึกษามีการทำความสะอาดอุปกรณ์ที่ใช้ในการเรียนการสอน ห้องเรียน โรงอาหาร ห้องน้ำ และ พื้นที่ส่วนรวม ก่อนและหลังใช้งานทุกครั้ง | ๒๐๔,๕๓๒ (๙๘.๗๓%) | ๒,๖๓๗ (๑.๒๗%) |
| ๖ | สถานศึกษาลดการจัดกิจกรรมรวมกลุ่มคนจำนวนมาก เหลื่อมเวลาเข้าเรียน/พัก ลดเวลาทำกิจกรรม โดยมีรูปแบบการจัดการเรียนการสอนที่หลากหลาย (On-air , Online , On site) | ๑๙๖,๗๘๘ (๙๔.๙๙%) | ๑๐,๓๘๑ (๕.๐๑%) |
| ๗ | สถานศึกษาติดป้ายประชาสัมพันธ์ สื่อความรู้ หรือคู่มือแนะนำการปฏิบัติ เพื่อสุขอนามัยที่ดีในการป้องกันโรคโควิด-19 | ๒๐๕,๕๖๗ (๙๙.๒๓%) | ๑,๖๐๒ (๐.๗๗%) |
| ๘ | สถานศึกษาได้ปฏิบัติตามมาตรการที่กำหนดอย่างต่อเนื่องสม่ำเสมอ | ๒๐๕,๓๒๘ (๙๙.๑๑%) | ๑,๘๔๑ (๐.๘๙%) |
| ๙ | สถานศึกษาได้รับความร่วมมือจากเจ้าหน้าที่สาธารณสุขในการคัดกรอง วัดไข้ นักเรียน สังเกต สอบถามอาการเสี่ยงโรคโควิด-19 | ๒๐๔,๘๕๙ (๙๘.๘๘%) | ๒,๓๑๐ (๑.๑๒%) |
| ๑๐ | สถานศึกษาได้รับความช่วยเหลือ/สนับสนุนอุปกรณ์เพื่อป้องกันโรคโควิด-19 เช่น หน้ากากผ้า หน้ากากอนามัย เจลแอลกอฮอล์ สบู่ เป็นต้น รวมทั้งความรู้ในการป้องกันโรคโควิด-19 จากหน่วยงานต่าง ๆ | ๒๐๓,๙๔๕ (๙๘.๔๕%) | ๓,๒๑๕ (๑.๕๕%) |
| ๑๑ | ท่านพอใจต่อมาตรการป้องกันการแพร่ระบาดของโรคโควิด-19 ในช่วงการเปิดภาคเรียนที่ ๑ ปีการศึกษา ๒๕๖๓ ของสถานศึกษา | ๒๐๔,๐๒๘ (๙๘.๔๘%) | ๓,๑๔๑ (๑.๕๒%) |



**สรุปผลการสำรวจความคิดเห็นของผู้ปกครองและประชาชนทั่วไป
ต่อมาตรการป้องกันการแพร่ระบาดของโรคโควิด-19
ในช่วงเปิดภาคเรียนที่ 1 ปีการศึกษา 2563
ของโรงเรียนสังกัด สพฐ.**

**กลุ่มพัฒนาระบบบริหาร
สำนักงานคณะกรรมการการศึกษาขั้นพื้นฐาน**






สพฐ. โพล



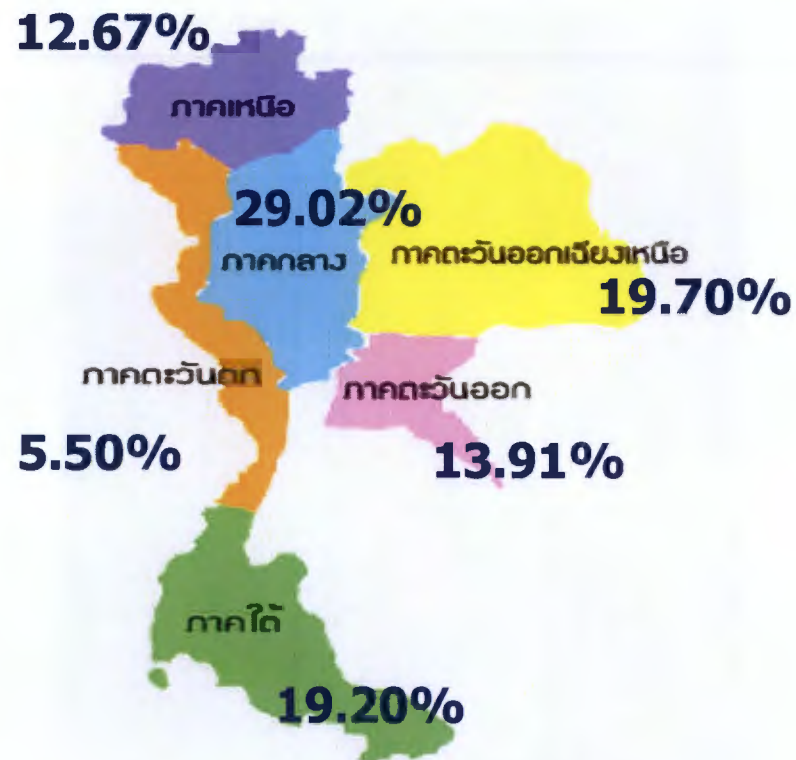
OBEC POLL
Online Survey

ผู้ร่วมแสดงความคิดเห็น 207,169 คน

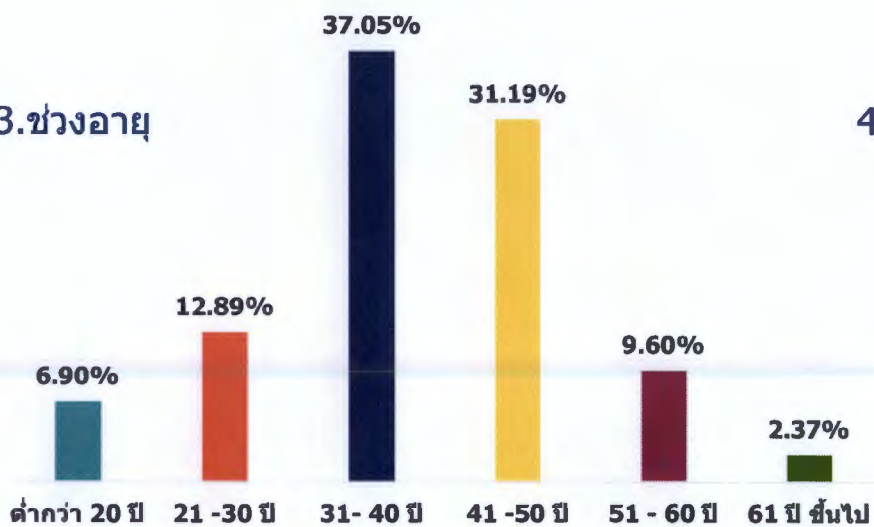
1. เพศ



2. ภูมิภาค



3. ช่วงอายุ



4. สถานะ



สรุปผลการสำรวจความคิดเห็นของผู้ปกครองและประชาชนทั่วไป

99.68%

สถานศึกษามีมาตรการคัดกรองวัดไข้และอาการเสี่ยงก่อนเข้าสถานศึกษา



98.19%

สถานศึกษากำหนดให้ผู้เรียนและบุคลากรมีการสวมใส่หน้ากากอนามัยหรือหน้ากากผ้าตลอดเวลาเมื่ออยู่ในสถานศึกษา



99.36%

สถานศึกษามีจัดบริการล้างมือด้วยสบู่หรือเจลแอลกอฮอล์อย่างเพียงพอ



98.41%

สถานศึกษามีการจัดโต๊ะเรียน เก้าอี้นั่งเรียนที่นั่งในโรงอาหาร และการเข้าแถวทำกิจกรรมโดยจัดเว้นระยะห่างระหว่างกัน อย่างน้อย 1-2 เมตร



98.73%

สถานศึกษามีการทำ ความสะอาดอุปกรณ์ที่ใช้ในการเรียนการสอน ห้องเรียน โรงอาหาร ห้องน้ำ และ พื้นที่ส่วนรวม ก่อนและหลังใช้งานทุกครั้ง

94.99%

สถานศึกษาลดการจัดกิจกรรมรวมกลุ่มคนจำนวนมาก เหลื่อมเวลาเข้าเรียน/พักลดเวลาทำกิจกรรมโดยมีรูปแบบการจัดการเรียนการสอนที่หลากหลาย (On-air , Online , On site)

99.23%

สถานศึกษาติดป้ายประชาสัมพันธ์ สื่อความรู้ หรือคู่มือแนะนำการปฏิบัติเพื่อสุขอนามัยที่ดีในการป้องกันโรคโควิด 19



99.11%

สถานศึกษาได้ปฏิบัติตามมาตรการที่กำหนดอย่างต่อเนื่องสม่ำเสมอ


98.88%

สถานศึกษาได้รับความร่วมมือจากเจ้าหน้าที่สาธารณสุขในการคัดกรอง วัดไข้ นักเรียน สังเกต สอบถามอาการเสี่ยงโรคโควิด 19

98.45%

สถานศึกษาได้รับความช่วยเหลือ/สนับสนุนอุปกรณ์เพื่อป้องกันโรคโควิด 19 เช่น หน้ากากผ้า หน้ากากอนามัย เจลแอลกอฮอล์ สบู่ เป็นต้น รวมทั้งความรู้ในการป้องกันโรคโควิด 19 จากหน่วยงานต่าง ๆ

ท่านพอใจต่อมาตรการการป้องกันการแพร่ระบาดของโรคโควิด-19 ในช่วงการเปิดภาคเรียนที่ 1 ปีการศึกษา 2563 ของสถานศึกษา



98.48%

สรุปผลการสำรวจความคิดเห็นของผู้ปกครองและประชาชนทั่วไป

| ข้อ | จำนวนผู้ตอบทั้งหมด | จำนวน % ผู้ที่ตอบเห็นด้วย | จำนวนและร้อยละของผู้ตอบที่เห็นด้วยในแต่ละข้อรายการ | | | | | | | | | | | | | |
|--------------------|--------------------|---------------------------|--|-------|------------------|-------|---------------------|-------|------------------|-------|-------------------------|-------|------------------|-------|------------------|--------|
| | | | ผู้ปกครอง | | กรรมการสถานศึกษา | | ผู้นำชุมชน/ท้องถิ่น | | บุคลากรใน สพฐ. | | บุคลากรภาครัฐสังกัดอื่น | | นักเรียน | | อื่น ๆ | |
| | | | จำนวนที่เห็นด้วย | % | จำนวนที่เห็นด้วย | % | จำนวนที่เห็นด้วย | % | จำนวนที่เห็นด้วย | % | จำนวนที่เห็นด้วย | % | จำนวนที่เห็นด้วย | % | จำนวนที่เห็นด้วย | % |
| จำนวนผู้ตอบทั้งหมด | 207,169 | | 183,068 | | 4,123 | | 982 | | 13,220 | | 1,044 | | 4,693 | | 39 | |
| 1 | 206,509 | 99.68 | 182,554 | 99.72 | 4,095 | 99.32 | 967 | 98.47 | 13,181 | 99.70 | 1,034 | 99.04 | 4,639 | 98.85 | 39 | 100.00 |
| 2 | 203,424 | 98.19 | 179,968 | 98.31 | 4,014 | 97.36 | 952 | 96.95 | 12,999 | 98.33 | 1,024 | 98.08 | 4,429 | 94.37 | 38 | 97.44 |
| 3 | 205,849 | 99.36 | 181,965 | 99.40 | 4,095 | 99.32 | 966 | 98.37 | 13,155 | 99.51 | 1,032 | 98.85 | 4,597 | 97.95 | 39 | 100.00 |
| 4 | 203,876 | 98.41 | 180,368 | 98.53 | 4,040 | 97.99 | 964 | 98.17 | 13,061 | 98.80 | 1,027 | 98.37 | 4,378 | 93.29 | 38 | 97.44 |
| 5 | 204,532 | 98.73 | 180,903 | 98.82 | 4,066 | 98.62 | 960 | 97.76 | 13,030 | 98.56 | 1,025 | 98.18 | 4,509 | 96.08 | 39 | 100.00 |
| 6 | 196,788 | 94.99 | 173,935 | 95.01 | 3,948 | 95.76 | 947 | 96.44 | 12,791 | 96.75 | 1,004 | 96.17 | 4,124 | 87.88 | 39 | 100.00 |
| 7 | 205,567 | 99.23 | 181,762 | 99.29 | 4,080 | 98.96 | 962 | 97.96 | 13,146 | 99.44 | 1,034 | 99.04 | 4,544 | 96.83 | 39 | 100.00 |
| 8 | 205,328 | 99.11 | 181,575 | 99.18 | 4,081 | 98.98 | 962 | 97.96 | 13,122 | 99.26 | 1,031 | 98.75 | 4,518 | 96.27 | 39 | 100.00 |
| 9 | 204,859 | 98.88 | 181,272 | 99.02 | 4,060 | 98.47 | 960 | 97.76 | 12,962 | 98.05 | 1,023 | 97.99 | 4,543 | 96.80 | 39 | 100.00 |
| 10 | 203,954 | 98.45 | 180,435 | 98.56 | 4,041 | 98.01 | 959 | 97.66 | 12,901 | 97.59 | 1,022 | 97.89 | 4,557 | 97.10 | 39 | 100.00 |
| 11 | 204,028 | 98.48 | 180,416 | 98.55 | 4,061 | 98.50 | 966 | 98.37 | 13,078 | 98.93 | 1,027 | 98.37 | 4,441 | 94.63 | 39 | 100.00 |